

EDIZIONE 2017

CARTA DEI SERVIZI

# Percorso nascita

Sistema Socio Sanitario



Regione  
Lombardia

ATS Brescia

Progetto di comunicazione a cura dell'ATS di Brescia

Progetto grafico e impaginazione:  
Officina delle idee - Cigole (BS)

ATS di Brescia

Sede legale: Viale Duca degli Abruzzi 15 – 25124 Brescia

Tel. 030.38381 fax 030.3838233

informa@ats-brescia.it

**[www.ats-brescia.it](http://www.ats-brescia.it)**

Ogni utilizzo del materiale contenuto in questo libro, diverso da quello previsto, deve essere preventivamente autorizzato dall'ATS di Brescia

EDIZIONE 2017

CARTA DEI SERVIZI

# Percorso nascita

Sistema Socio Sanitario



Regione  
Lombardia

ATS Brescia

# Introduzione

**L**a salute materno-infantile rappresenta un'area prioritaria della salute pubblica non solo perché la gravidanza, il parto ed il puerperio sono, in Italia, la prima causa di ricovero per le donne, ma perché gli eventi "intorno" alla nascita sono riconosciuti a livello internazionale tra i migliori per valutare la qualità di tutta l'assistenza sanitaria di un Paese.

Il progetto "Percorso nascita" trova nella normativa regionale e nazionale importanti indicazioni sulla necessità che i servizi territoriali (consultori familiari, medici di famiglia e pediatri di famiglia) e le strutture ospedaliere (punti nascita a diverso livello di complessità) lavorino in modo coordinato e trasparente, offrendo servizi che integrano le rispettive competenze e che assicurano continuità assistenziale.

Tali indicazioni, contenute nell'accordo Stato/Regioni del 16 dicembre 2010, nel Piano Sanitario Nazionale 2011 – 2013 e nel Piano Socio-Sanitario Regionale (Deliberazione Regione Lombardia N°VIII/01138 del 03/02/2011) hanno la finalità

di sviluppare un modello culturale, organizzativo e operativo che offra un accompagnamento alla donna/coppia/famiglia, nella decisione di mettere al mondo un figlio, nella promozione della salute in gravidanza, nel dopo parto, nella relazione madre-padre-bambino, nella promozione dell'allattamento al seno, nel sostegno della genitorialità.

I consultori accreditati, pubblici e privati si occupano da sempre della maternità, della nascita e delle primissime relazioni del neonato con il mondo che lo accoglie, in quanto sono eventi importanti nella vita di una donna e dell'intero nucleo familiare. Per molte coppie la nascita di un figlio, poco fre-

quente nella nostra società, rappresenta una situazione in larga misura "ignota", perché l'attuale contesto di vita raramente offre l'opportunità di acquisire quel sapere esperienziale e con-diviso che ha sempre aiutato la donna a prendersi cura, in senso sia materiale sia relazionale, del proprio bambino. Oggi può essere difficile per una donna riuscire a confrontarsi e a condividere con altre donne l'esperienza della maternità, sia nei suoi aspetti emotivi, sia in quelli più concreti, legati alla cura di sé e del bambino.

Dalla viva voce delle neomamme è molto frequente sentir raccontare vissuti di solitudine, di senso di inadeguatezza, soprattutto rispetto a ciò che bisogna fare nei giorni che seguono il parto.

La molteplicità delle offerte provenienti dal mondo sanitario se, da un alto, offre il vantaggio di un maggior numero di opzioni, dall'altro richiede alla coppia maggiori consapevolezza e capacità di scelta. Per questo è importante ridefinire le modalità assistenziali più efficaci e utili per facilitare il percorso nascita, individuandole nei diversi momenti che, dalla scelta procreativa al dopo parto (puerperio), lo caratterizzano

nella sua interezza. Sarà inoltre opportuno sostenere e valorizzare le competenze delle donne, per fare in modo che vivano al meglio l'esperienza fisica ed emozionale di mettere al mondo un bambino e di relazionarsi con lui.

La carta dei servizi è stata pensata partendo dal dato che la gravidanza e la nascita sono, nella stragrande maggioranza dei casi, eventi umani normali (più dell'80% delle gravidanze è fisiologica e si conclude con un parto normale) che richiedono un'attenta sorveglianza e controlli regolari, realizzabili comunemente senza interventi superspecialistici o di alta tecnologia, a meno che non avvengano serie complicanze mediche.

Inoltre, la scelta di sviluppare un percorso nascita in modo coordinato e continuo si ispira al principio secondo cui è assai rischioso affrontarne i vari aspetti settorialmente, perché rende discontinuo l'approccio clinico-assistenziale e più difficile la valutazione della sua efficacia, che non deriva dalla semplice somma dei risultati ottenuti dai singoli professionisti, bensì è il prodotto finale della cooperazione fra servizi territoriali e strutture ospedaliere.

# Il percorso nascita nei Consultori Familiari

**I**l Consultorio è un servizio territoriale che ha la finalità di promuovere e tutelare la salute della donna, del bambino, della coppia, della famiglia.

Le operatrici e gli operatori dei Consultori lavorano in rete con tutti i Punti Nascita presenti sul territorio dell'ATS di Brescia e ritengono che il percorso possa rappresentare lo spazio di incontro nel quale si intrecciano concretamente l'idea di assistenza desiderata dalla donna/coppia/famiglia e le risposte possibili dei professionisti. In altri termini, esso si configura come lo strumento più idoneo per creare una rete di servizi alla nascita/maternità, la cui utilità è comprovata dalle evidenze scientifiche disponibili e dalle "buone pratiche" di assistenza. Un percorso dunque che non si riduca ad

un faticoso itinerario di esami, controlli e ricette, ma che venga vissuto dalle persone coinvolte come un'esperienza umana ed affettiva che restituisce alla donna/coppia/famiglia la responsabilità, ma anche il piacere di essere protagonisti delle decisioni che riguardano la propria salute e quella del proprio bambino.

I Consultori offrono consulenza ed assistenza attraverso la presenza del ginecologo, dell'ostetrica, dell'assistente sanitaria, dello psicologo e dell'assistente sociale. Gli interventi sono rivolti alla persona singola e alle coppie.

## Presso il Consultorio è possibile trovare:

Consulenza e assistenza  
alla gravidanza fisiologica,  
da parte delle ostetriche

Consulenza e assistenza  
alla gravidanza con  
problemi, da parte del  
ginecologo e dell'ostetrica

Consulenza e assistenza  
alla gravidanza a rischio, in  
collaborazione con i centri  
specialistici ospedalieri

Corsi di accompagnamento  
alla nascita per entrambi i  
genitori

Incontri di gruppo in  
gravidanza

Incontri di gruppo dopo la  
nascita, ai quali possono  
partecipare le mamme  
con i loro bambini, al fine

di confrontare esperienze,  
emozioni, fatiche e di  
parlare di allattamento e  
cure al neonato

Incontri di sostegno alla  
genitorialità con mamme  
e papà, per imparare ad  
osservare e ascoltare  
il proprio bambino e  
condividere pensieri,  
emozioni, esperienze,  
intorno alla crescita dei  
figli

Corsi di massaggio  
infantile

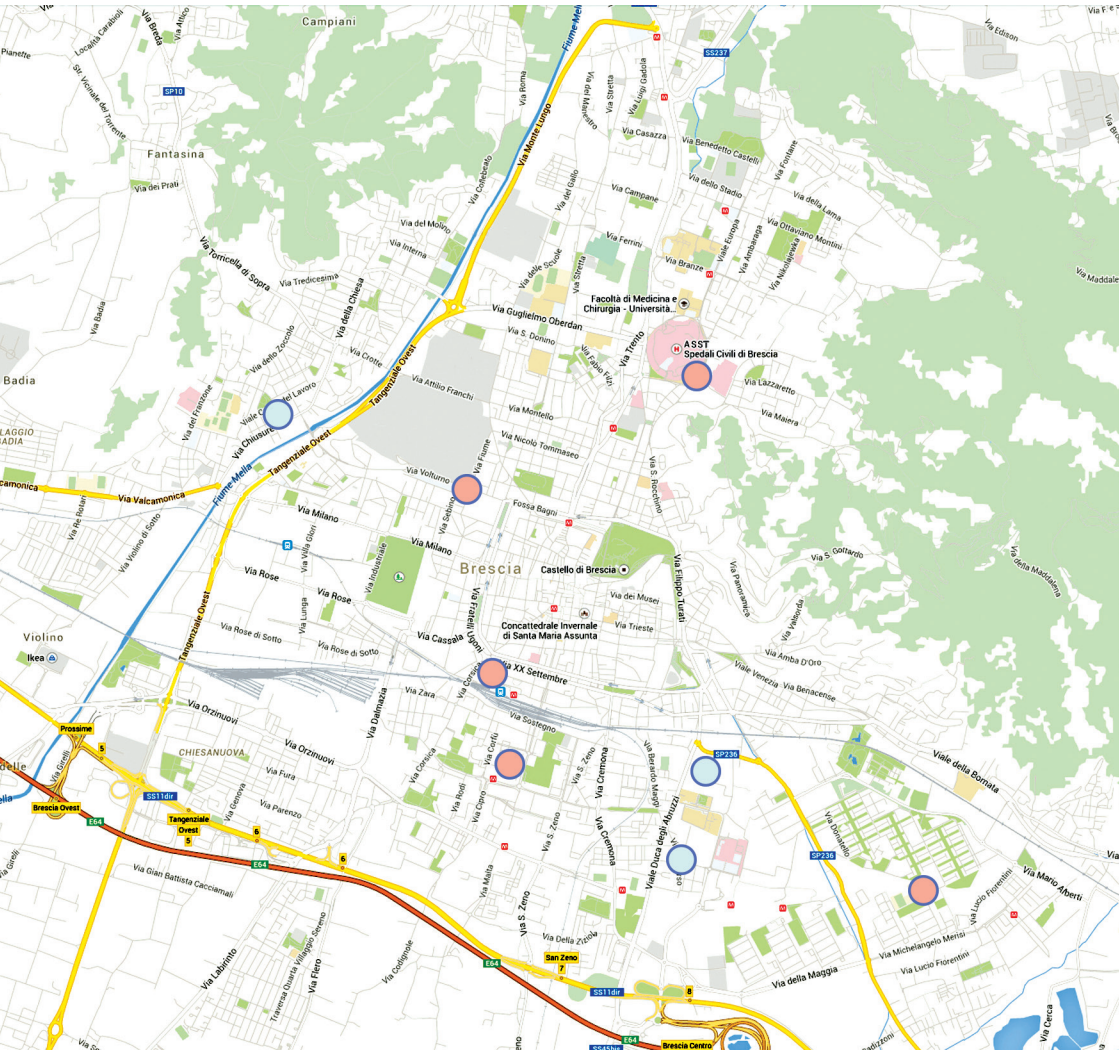
Assistenza a domicilio a  
mamma e neonato, dopo la  
dimissione dall'ospedale

Consulenza psicologica e  
sociale

CONSULTORI PUBBLICI E PRIVATI

[WWW.ATS-BRESCIA.IT](http://WWW.ATS-BRESCIA.IT)

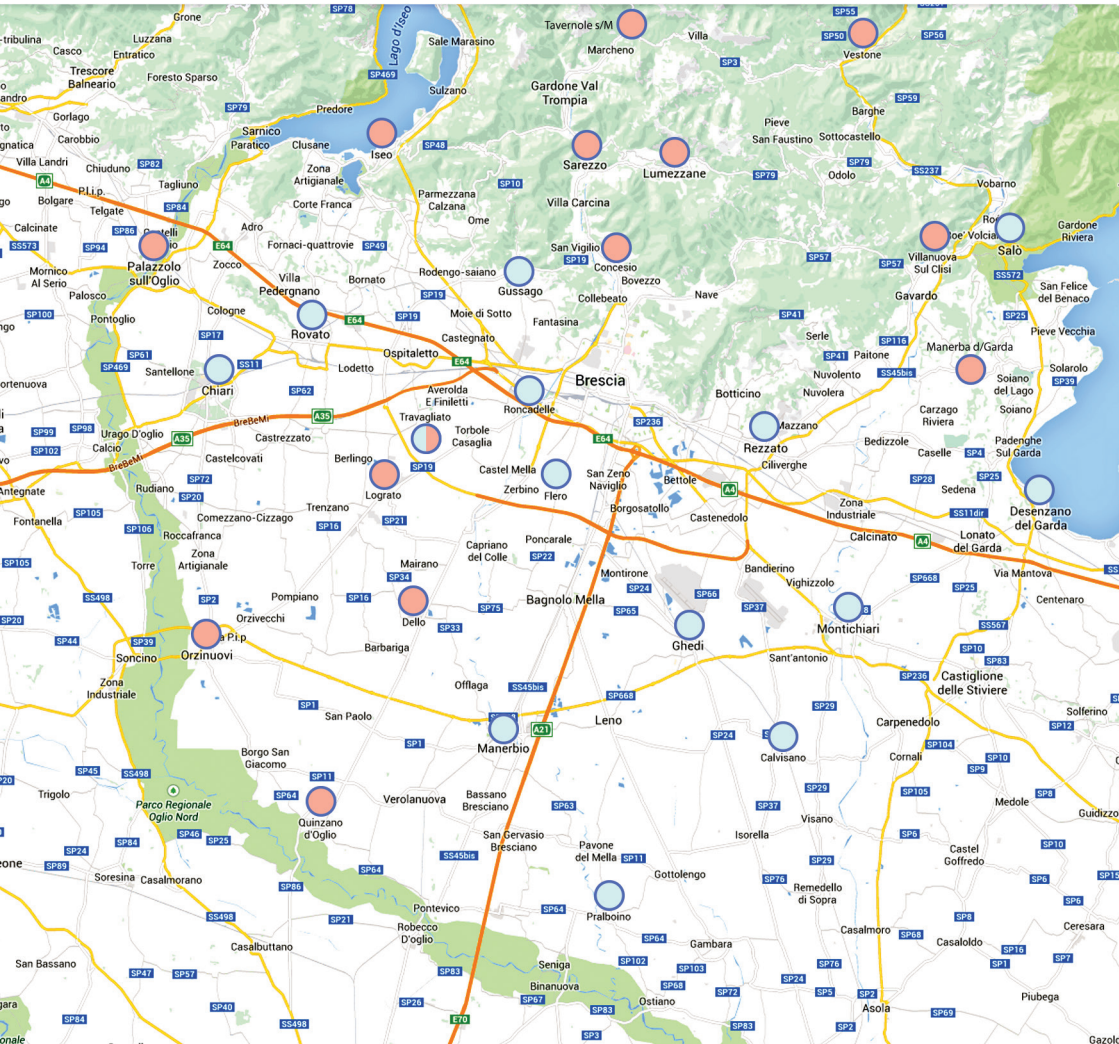
CONSULTORI PUBBLICI E PRIVATI DELLA CITTÀ DI BRESCIA




- [CONSULTORI FAMILIARI PRIVATI](#)
- [CONSULTORI FAMILIARI PUBBLICI](#)



CONSULTORI PUBBLICI E PRIVATI DELLA PROVINCIA DI BRESCIA



-  **CONSULTORI FAMILIARI PRIVATI**
-  **CONSULTORI FAMILIARI PUBBLICI**

# I punti nascita nel territorio dell'ATS di Brescia

Nel territorio dell'ATS di Brescia sono presenti 9 punti nascita:

## **ASST SPEDALI CIVILI DI BRESCIA**

**01** - Punto Nascita di 2° Livello - Spedali Civili di Brescia **pag. 13**

## **ASST GARDA**

**02** - Punto Nascita di 1° Livello - Presidio di Desenzano **pag. 18**

**03** - Punto Nascita di 1° Livello - Presidio di Gavardo **pag. 23**

**04** - Punto Nascita di 1° Livello - Presidio di Manerbio **pag. 28**

## **ASST FRACIACORTA**

**05** - Punto Nascita di 1° Livello - Presidio di Chiari **pag. 33**

**06** - Punto Nascita di 1° Livello - Presidio di Iseo **pag. 38**

## **FONDAZIONE POLIAMBULANZA ISTITUTO OSPEDALIERO**

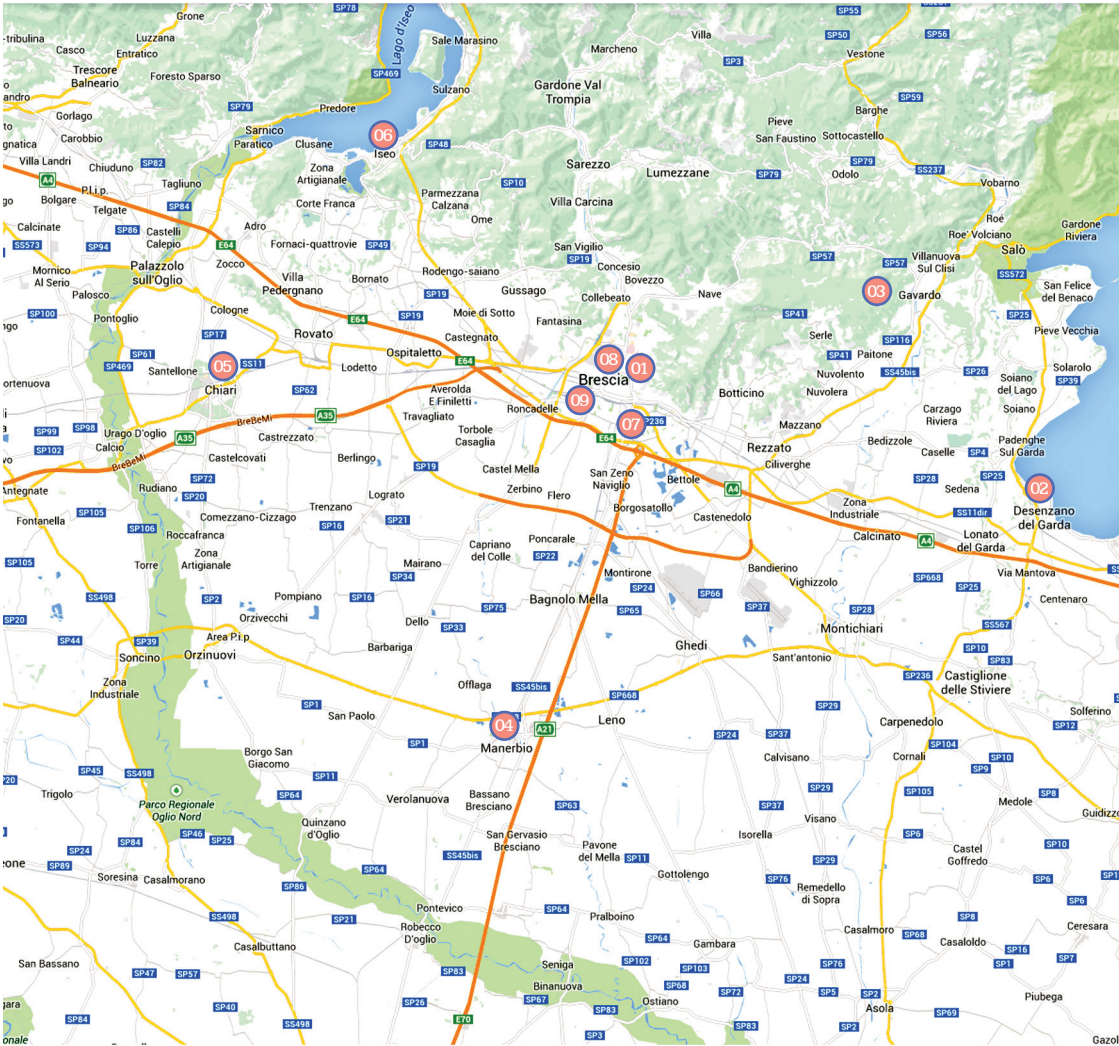
**07** - Punto nascita di 2° Livello sede via Bissolati **pag. 43**

## **GRUPPO SAN DONATO ISTITUTI OSPEDALIERI BRESCIANI**

**08** - Punto Nascita di 1° Livello - Istituto Clinico Città di Brescia **pag. 48**

**09** - Punto Nascita di 1° Livello - Istituto Clinico S. Anna **pag. 53**

# CARTA DEI SERVIZI PUNTI NASCITA



## Per ciascun punto nascita sono descritti:

- le informazioni generali
- i luoghi
- i servizi offerti nel percorso nascita
- il travaglio, il parto e il dopo parto (puerperio)
- alcuni dati di attività relativi all'anno 2016

## Tutti i punti nascita:

- lavorano in rete con gli operatori del territorio (équipe consultoriali, pediatri e medici di famiglia, assistenti sociali comunali, associazioni di volontariato, ...) per garantire la continuità assistenziale e la presa in carico delle situazioni di particolare fragilità.
- hanno aderito al progetto dell'ATS di Brescia di dimissione protetta "A casa dopo il parto" che consente alla donna di richiedere un contatto con l'ostetrica/assistente sanitaria del consultorio subito dopo la dimissione. In funzione dei bisogni della mamma, del bambino e della famiglia vengono proposti gli interventi più idonei.
- garantiscono, in sinergia con i consultori e con i pediatri, la promozione, la protezione e il sostegno dell'allattamento materno
- offrono corsi di accompagnamento alla nascita, che si diversificano in funzione dei destinatari (solo la donna o anche la coppia) e dei professionisti coinvolti
- chiedono alle donne di esprimere il loro gradimento rispetto ai servizi offerti e ricevono dall'Ufficio Relazioni con il Pubblico (URP) proposte di miglioramento o eventuali segnalazioni di disservizio.



## Informazioni Generali

|  |   |
|--|---|
| <b>Indirizzo</b>   | Piazzale Spedali Civili 1 - Brescia   |
| <b>Dove si trova all'interno dell'Ospedale</b>                   | 5° piano - Scala 1 Accettazione Sala Parto Pronto<br>Soccorso Ostetrico Ginecologico<br>6° piano - Scala 1- Sala Parto<br>Scala 1 Piano 5 - Nido e Neonatologia Scala 1 Piano<br>1- Terapia Intensiva Neonatale |
| <b>Numeri telefonici per contattare il Punto Nascita</b>         | Triage Pronto Soccorso Ostetrico Ginecologico<br>030 3996243 (5° piano)<br>Sala Parto (Ostetriche) 030 3995342<br>Pronto Baby 800493200 (5° piano)  |
| <b>Indirizzo mail</b>  | coord.salaparto@asst-spedalivicili.it<br>coord.neonatologia@asst-spedalivicili.it   |
| <b>Social media</b>  | <a href="http://www.asst-spedalivicili.it">www.asst-spedalivicili.it</a>  |
| <b>Responsabile della Sala Parto</b>                             | Dr. Andrea Lojacono   |
| <b>Referente Ginecologo Area Materno-Neonatale e Rooming-in</b>  | Dr.ssa Sonia Zatti  |
| <b>Referente Neonatologo Area Materno-Neonatale e Rooming-in</b> | Dr.ssa Graziella Jacono   |

|  |   |
|--|---|
| <b>Qualifiche degli operatori che lavorano nel Punto Nascita</b> | Coordinatrice Ostetrica e Coordinatrice Infermieristica<br>Ginecologo<br>Neonatologo<br>Anestesista<br>Infermiere e Puericultrici<br>Operatore Socio Sanitario<br>Operatore Tecnico Assistenziale |
|--|---|

## I luoghi

Nel punto nascita sono presenti: 8 unità travaglio-parto, di cui 2 dotate di vasca per l'assistenza al travaglio e parto in acqua, 5 Isole Neonatali, 3 sale operatorie (2 attive e 1 in fase di allestimento), 1 Terapia Intensiva e 1 Pronto Soccorso Ostetrico-Ginecologico.

I reparti di degenza sono dotati di camere a 1-2 letti con bagno interno; le stanze del puerperio sono dotate di fasciatoio.



## I Servizi offerti

### Corsi di accompagnamento alla nascita

Sono organizzati Corsi di Accompagnamento alla Nascita per la coppia no

Sono organizzati Corsi di Accompagnamento alla Nascita per la donna sì

### Personale presente durante il Corso di Accompagnamento alla Nascita

Ostetrica/o sì

Ginecologo no

Neonatologo no

Pediatra no

Anestesista no

Altri operatori no

### Altri servizi offerti nel percorso nascita

Presenza di un centro per la diagnosi prenatale sì

Presenza di un centro di riferimento per la "gravidenza medicalmente assistita" sì

Disponibilità e collegamento con il Sistema di trasporto materno assistito (S.T.A.M.) e il Servizio di Trasporto ed Emergenza Neonatale (S.T.E.N.) sì

Presenza di Unità di Patologia Neonatale sì

Presenza di Unità di Terapia Intensiva Neonatale (TIN) sì

Presenza di struttura di riferimento per la diagnosi ed il trattamento di patologie rare del neonato sì

Presenza della Banca del Latte sì

Possibilità di sostegno psicologico in tutte le fasi della gravidanza e del puerperio sì

Disponibilità di attività a pagamento dei professionisti (ginecologi, neonatologi, ecc.) sì

Presenza di ambulatori per l'assistenza alla gravidanza fisiologica sì

Presenza di ambulatori per l'assistenza alla gravidanza patologica sì



## Il travaglio, il parto e il dopo parto (puerperio)

### Personale sanitario presente al momento del parto

|   |   |
|---|---|
| Ostetrica/o   | sì  |
| Ginecologo  | sì  |
| Neonatologo   | sì  |
| Pediatra  | no  |
| Anestesista   | sì  |
| Altro: Studenti di Medicina - Ostetricia                                | sì  |
| Persona di fiducia della donna presente durante il travaglio e il parto | Sono assicurati l'accesso e la permanenza in sala travaglio e parto del partner, oppure di un familiare o altra persona di fiducia della donna. |

### Dopo il parto e la nascita

|   |  |
|---|--|
| Possibilità di tenere il proprio bambino in stanza, giorno e notte, senza limiti di orario (rooming in)                         | sì   |
| L'accesso ai reparti di degenza nel dopo parto è libero (possibilità di accesso in tutte le fasce orarie per partner/familiari) | È offerta la possibilità di accedere al reparto di degenza al partner o a una persona scelta dalla mamma dalle ore 9.00 alle ore 21.00. Gli altri visitatori fanno riferimento all'orario di entrata codificato dall'azienda per tutti i reparti di degenza. |
| Pratiche di sostegno dell'allattamento al seno  | È promosso l'attacco al seno in sala parto entro le due ore dalla nascita, il contatto pelle a pelle madre-neonato. Sono organizzati incontri di gruppo e individuali prima/dopo il parto e dopo la dimissione.  |
|   | Tutto il personale dell'Area Materno-Neonatale, ostetriche, infermiere e puericultrici, offre continuo supporto e aiuto alla neo-mamma sia per l'allattamento sia per la gestione quotidiana del bambino.  |



### Accesso al nido, alla patologia neonatale e alla terapia intensiva

Possibilità che la madre/il padre o altri familiari siano presenti al nido senza limiti di tempo

Nelle situazioni in cui il neonato sia all'interno dell'Area Nido in osservazione la mamma e il papà possono accedere in qualsiasi momento della giornata. Non sono ammessi altri parenti.

Come si accede al nido

All'Area Nido si accede dall'esterno attraverso una porta chiusa apribile con codice numerico. Per le neomamme degenti, l'accesso al nido, dove sono sempre presenti gli operatori, è possibile in qualsiasi momento attraverso una porta interna.

Possibilità che la madre/il padre o altri familiari siano presenti in patologia neonatale/terapia intensiva senza limiti di tempo

I genitori possono essere presenti tutti i giorni H 24.00.

Come si accede alla patologia neonatale/ terapia intensiva

Per il primo accesso è necessario suonare il campanello (porta chiusa), successivamente viene fornita una tessera magnetica. I genitori, prima dell'ingresso, devono indossare il camice ed effettuare un accurato lavaggio delle mani.

Opportunità che consentono la vicinanza del neonato alla madre anche quando il neonato necessita di cure

Le pratiche assistenziali per piccoli problemi di salute vengono prevalentemente fatte nella stanza della madre (rooming-in). Se necessaria la permanenza al Nido, l'accesso dei genitori è libero.

È possibile contattare tramite numero telefonico il personale sanitario per consulenze prima e dopo il parto

Sì, numero verde gratuito Pronto Baby 800493200 a cui risponde il personale del Nido in merito a problematiche di puericultura. Per consulenze ostetrico-ginecologiche urgenti sono attivi due numeri telefonici: 030 3995343 / 030 3995342





| <b>Alcuni dati di attività (anno 2016)</b>   | n°   | %    |
|--|------|------|
| Accessi Ostetrici  | 7866 |      |
| Numero complessivo parti   | 3233 |      |
| <b>Modalità del travaglio</b>  |      |      |
| Spontaneo  | 1700 | 52.5 |
| Indotto  | 859  | 26.5 |
| <b>Modalità del parto</b>  |      |      |
| Spontaneo/vaginale   | 1402 | 42   |
| Spontaneo con episiotomia  | 478  | 14.7 |
| Parti operativi con ventosa  | 254  | 7.8  |
| Parti in analgesia   | 1024 | 31.6 |
| Parti con gestione del dolore non farmacologica ma con tecniche di respirazione, massaggi, immersione in acqua, movimento, ecc.) | 1535 | 47.4 |
| <b>Posizione in travaglio/parto</b>  |      |      |
| Posizione sdraiata con le gambe sollevate e sostenute da supporti (Posizione litotomica)   | 1942 | 60   |
| Altre posizioni: accovacciata, in piedi ecc.   | 319  | 9.8  |
| Possibilità di travaglio/parto in acqua  | 8    |      |
| <b>Parti cesarei</b>   |      |      |
| Parti cesarei d'urgenza  | 528  | 16.3 |
| Parti cesarei programmati  | 444  | 13.7 |
| Totale parti cesarei   | 972  | 30   |



## Informazioni Generali

|   |  |
|---|--|
| Indirizzo   | Località Montecroce  |
| Dove si trova all'interno dell'Ospedale                   | 3° piano   |
| Numeri telefoni per contattare il Punto Nascita           | Sala parto 030 9145264<br>Nido 030 9145242   |
| Indirizzo mail  | ginecologia.desenzano@asst-garda.it<br>pediatria.desenzano@asst-garda.it   |
| Social media  | Sito internet <a href="http://www.asst-garda.it">www.asst-garda.it</a> - pagine relative alle Unità Operative (UO) di Ostetricia/Ginecologia e di Pediatria/ Patologia Neonatale dell'Ospedale di Desenzano                            |
| Responsabile Punto Nascita                                | Direttore di UO Ostetricia-Ginecologia: Dr. Silvano Zaglio<br>Direttore di UO Terapia Intensiva Neonatale/Nido/ Pediatria: Dr.ssa Donatella Cattarelli<br>Coordinatrice Unità Semplice Patologia Ostetrica: Dr.ssa Donatella Bresciani |
| Qualifiche degli operatori che lavorano nel Punto Nascita | Coordinatrice Ostetrica<br>Ostetrica/o<br>Ginecologo<br>Neonatologo/Pediatra<br>Puericultrice<br>Anestesista<br>Infermiere<br>Operatore Socio Sanitario  |

## I luoghi

Nel punto nascita sono presenti: 3 unità travaglio-parto con bagno dedicato e letti trasformabili, 1 sala operatoria per tagli cesarei in urgenza/emergenza, 1 vasca per travaglio in acqua, 1 isola neonatale con 2 letti per rianimazione neonato.

Il reparto di degenza è dotato di camere a 1-2 letti con bagno interno.



## I Servizi offerti

### Corsi di accompagnamento alla nascita

Sono organizzati Corsi di Accompagnamento alla Nascita per la coppia sì

Sono organizzati Corsi di Accompagnamento alla Nascita per la donna sì

### Personale presente durante il Corso di Accompagnamento alla Nascita

|                 |                         |
|-----------------|-------------------------|
| Ostetrica/o     | sì                      |
| Ginecologo      | no                      |
| Neonatologo     | sì a un incontro        |
| Pediatra        | sì a un incontro        |
| Anestesista     | sì a un incontro        |
| Altri operatori | Psicologa a un incontro |

### Altri servizi offerti nel percorso nascita

Presenza di un centro per la diagnosi prenatale sì

Presenza di un centro di riferimento per la "gravidenza medicalmente assistita" no

Disponibilità e collegamento con il Sistema di trasporto materno assistito (S.T.A.M.) e il Servizio di Trasporto ed Emergenza Neonatale (S.T.E.N.) sì

Presenza di Unità di Patologia Neonatale no

Presenza di Unità di Terapia Intensiva Neonatale (UTIN) sospesa temp.

Presenza di struttura di riferimento per la diagnosi ed il trattamento di patologie rare del neonato no

Presenza della Banca del Latte no

Possibilità di sostegno psicologico in tutte le fasi della gravidanza e del puerperio sì

Disponibilità di attività a pagamento dei professionisti (ginecologi, neonatologi, ecc.) sì

Presenza di ambulatori per l'assistenza alla gravidanza fisiologica sì

Presenza di ambulatori per l'assistenza alla gravidanza patologica sì



## Il travaglio, il parto e il dopo parto (puerperio)

---

### Personale sanitario presente al momento del parto

|   |                                     |
|---|-------------------------------------|
| Ostetrica/o   | sì                                  |
| Ginecologo  | sì                                  |
| Neonatologo/Pediatra  | Se operativo, sì.                   |
| Anestesista   | Quando il parto è in analgesia, sì. |
| Altro (Infermiera Nido Fisiologico OSS)                                 | sì                                  |
| Persona di fiducia della donna presente durante il travaglio e il parto | L'accesso è libero per la donna.    |

---

### Dopo il parto

|   |  |
|---|--|
| Possibilità di tenere il proprio bambino in stanza, giorno e notte, senza limiti di orario (rooming in)                         | sì   |
| L'accesso ai reparti di degenza nel dopo parto è libero (possibilità di accesso in tutte le fasce orarie per partner/familiari) | L'accesso è libero per il partner o per un'altra persona di fiducia della donna.   |
| Pratiche di sostegno dell'allattamento al seno  | Sono promossi il contatto pelle a pelle madre-neonato e l'attacco precoce al seno. |

---

### Accesso al nido, alla patologia neonatale e alla terapia intensiva

|   |   |
|---|---|
| Possibilità che la madre/il padre o altri familiari siano presenti al nido senza limiti di tempo                                  | sì                                      |
| Come si accede al nido  | Accesso libero per la madre e il padre. |
| Possibilità che la madre/il padre o altri familiari siano presenti in patologia neonatale/terapia intensiva senza limiti di tempo | Sì, per la madre e il padre.            |



Come si accede alla patologia neonatale/ terapia intensiva

I genitori, prima dell'ingresso, devono indossare il camice, le sovrascarpe ed effettuare un accurato lavaggio delle mani.

Opportunità che consentono la vicinanza del neonato alla madre anche quando il neonato necessita di cure

Disponibilità di stanze vicine all'Unità di Terapia Intensiva Neonatale dedicate alle mamme che possono disporre dei confort e di pasti gratuiti.

Possibilità di contatto diretto tramite numero telefonico con il personale sanitario per consulenze prima e dopo il parto

Unità di Terapia Intensiva Neonatale 030 9145319  
Nido 030 9145242  
Sala Parto 030 9145264

## Alcuni dati di attività (anno 2016) n° %

|                               |      |      |
|-------------------------------|------|------|
| Accessi Ostetrici             | 8193 |      |
| Numero complessivo parti      | 791  |      |
| <b>Modalità del travaglio</b> |      |      |
| Spontaneo                     | 431  | 54.5 |
| Indotto                       | 209  | 26.4 |
| <b>Modalità del parto</b>     |      |      |
| Spontaneo/vaginale            | 543  | 68,6 |
| Spontaneo con episiotomia     | 181  | 22.9 |
| Parti operativi con ventosa   | 36   | 4.6  |
| Parti in analgesia            | 223  | 28.2 |



|   | n°  | %    |
|---|-----|------|
| Parti con gestione del dolore non farmacologica (tecniche di respirazione, massaggio, immersione in acqua, movimento e posizione materna, etc.) | 417 | 52.7 |

#### Posizione in travaglio/parto

|  |     |      |
|--|-----|------|
| Posizione sdraiata con le gambe sollevate e sostenute da supporti (Posizione litotomica) | 479 | 60.6 |
| Altre posizioni: accovacciata, in piedi ecc.   | 310 | 39.2 |
| Possibilità di travaglio/parto in acqua  | 72  | 9.1  |

#### Parti cesarei

|                           |     |      |
|---------------------------|-----|------|
| Parti cesarei d'urgenza   | 62  | 7.8  |
| Parti cesarei programmati | 151 | 19.1 |
| Totale parti cesarei      | 213 | 26.9 |



## Informazioni Generali

|   |   |
|---|---|
| Indirizzo   | Via Andrea Gosa 74 - Gavardo  |
| Dove si trova all'interno dell'Ospedale                   | 3° piano  |
| <b>Numeri telefonici per contattare il Punto Nascita</b>  | Sala Parto 0365 378430  |
| Indirizzo mail  | ginecologia.gavardo@asst-garda.it<br>pediatria.gavardo@asst-garda.it  |
| Social media  | Sito internet <a href="http://www.asst-garda.it">www.asst-garda.it</a> - pagine relative alle Unità Operative (UO) di Ostetricia/ Ginecologia e di Pediatria dell'Ospedale di Gavardo |
| Responsabile Punto Nascita                                | Dr. Francesco Piovesan  |
| Qualifiche degli operatori che lavorano nel Punto Nascita | Coordinatrice Infermieristica<br>Ostetrica/o<br>Ginecologo<br>Neonatalogo/Pediatra<br>Puericultrice<br>Infermiere<br>Ausiliaria   |

## I luoghi

Nel punto nascita sono presenti 6 unità travaglio-parto familiari con letti matrimoniali per permettere al partner (o ad altra persona di fiducia) di stare con la donna tutto il tempo del travaglio-parto e la prima notte dopo la nascita del bimbo. In 2 di queste unità travaglio-parto è disponibile la vasca per il travaglio e/o parto in acqua. Inoltre, è presente una sala parto attrezzata per i parti operativi. Il reparto di degenza è dotato di camere a 1-2 letti con bagno interno.



## I Servizi offerti

### Corsi di accompagnamento alla nascita

Sono organizzati Corsi di Accompagnamento alla Nascita per la coppia no

Sono organizzati Corsi di Accompagnamento alla Nascita per la donna sì

### Personale presente durante il Corso di Accompagnamento alla Nascita

Ostetrica/o sì

Ginecologo no

Neonatologo no

Pediatra no

Anestesista no

Altri operatori no

### Altri servizi offerti nel percorso nascita

Presenza di un centro per la diagnosi prenatale sì

Presenza di un centro di riferimento per la "gravidenza medicalmente assistita" no

Viene garantito il trasporto assistito della madre verso i Punti Nascita con Terapia Intensiva Neonatale sì

Disponibilità e collegamento con il Servizio di Trasporto ed Emergenza Neonatale (S.T.E.N.) sì

Presenza di Unità di Patologia Neonatale sì

Presenza di Unità di Terapia Intensiva Neonatale (TIN) no

Presenza di struttura di riferimento per la diagnosi ed il trattamento di patologie rare del neonato no

Presenza della Banca del Latte no

Possibilità di sostegno psicologico in tutte le fasi della gravidanza e del puerperio sì

Disponibilità di attività a pagamento dei professionisti (ginecologi, neonatologi, ecc.) sì

Presenza di ambulatori per l'assistenza alla gravidanza fisiologica sì

Presenza di ambulatori per l'assistenza alla gravidanza patologica sì





## Il travaglio, il parto e il dopo parto (puerperio)

### Personale sanitario presente al momento del parto

|   |   |
|---|---|
| Ostetrica/o   | sì  |
| Ginecologo  | Quando il parto non è fisiologico.  |
| Neonatologo e Pediatra  | Se parto operativo, sì.   |
| Anestesista   | Quando il parto è in analgesia, sì.   |
| Altro:  |   |
| Puericultrice/Infermiera Nido   | sì  |
| Persona di fiducia della donna presente durante il travaglio e il parto | Sono assicurati l'accesso e la permanenza in sala travaglio e parto del partner, oppure di un familiare o altra persona di fiducia della donna. |

### Dopo il parto

|   |  |
|---|--|
| Possibilità di tenere il proprio bambino in stanza, giorno e notte, senza limiti di orario (rooming in)                         | sì   |
| L'accesso ai reparti di degenza nel dopo parto è libero (possibilità di accesso in tutte le fasce orarie per partner/familiari) | Sì, l'accesso è libero per il partner.   |
| Pratiche di sostegno dell'allattamento al seno  | Incontri dedicati nei Corsi di accompagnamento alla nascita. Sono promossi il contatto pelle a pelle madre-neonato, l'attacco precoce al seno e il rooming in. |

### Accesso al nido e alla patologia neonatale

|   |   |
|---|---|
| Possibilità che la madre/il padre o altri familiari siano presenti al nido senza limiti di tempo                | sì, per la madre e il padre.            |
| Come si accede al nido  | Accesso libero per la madre e il padre. |
| Possibilità che la madre/il padre o altri familiari siano presenti in patologia neonatale senza limiti di tempo | Accesso libero per la madre e il padre. |



Come si accede alla patologia neonatale

I genitori, prima dell'ingresso, devono indossare il camice, le sovrascarpe ed effettuare un accurato lavaggio delle mani.

Opportunità che consentono la vicinanza del neonato alla madre anche quando il neonato necessita di cure

Disponibilità di stanze vicine all'Unità di Terapia Intensiva Neonatale dedicate alle mamme che possono disporre dei confort e di pasti gratuiti.

È possibile contattare tramite numero telefonico il personale sanitario per consulenze prima e dopo il parto

Nido 0365 378435

Sala Parto 0365 378430

### Alcuni dati di attività (anno 2016) n° %

|   | n°   | %    |
|---|------|------|
| Accessi Ostetrici   | 5100 |      |
| Numero complessivo parti  | 518  |      |
| <b>Modalità del travaglio</b>   |      |      |
| Spontaneo   | 346  | 66.8 |
| Indotto   | 104  | 20.1 |
| <b>Modalità del parto</b>   |      |      |
| Spontaneo/vaginale  | 303  | 58.5 |
| Spontaneo con episiotomia   | 22   | 4.2  |
| Parti operativi con ventosa   | 47   | 9.1  |
| Altro: kristeller   |      |      |
| Parti in analgesia  | 24   | 4.6  |
| Parti con gestione del dolore non farmacologica (tecniche di respirazione, massaggio, immersione in acqua, movimento e posizione materna, etc.) | 386  | 74.5 |



|  | n°  | %    |
|--|-----|------|
| <b>Posizione in travaglio/parto</b>  |     |      |
| Posizione sdraiata con le gambe sollevate e sostenute da supporti (Posizione litotomica) | 93  | 18   |
| Altre posizioni: accovacciata, in piedi ecc.   | 291 | 56.2 |
| Possibilità di travaglio/parto in acqua  | 393 | 75.9 |
| <b>Parti cesarei</b>   |     |      |
| Parti cesarei d'urgenza  | 85  | 16.4 |
| Parti cesarei programmati  | 48  | 9.3  |
| Totale parti cesarei   | 133 | 25.7 |



## Informazioni Generali

|  |   |
|--|---|
| <b>Indirizzo</b>   | Viale Lungomella Valsecchi 2 - Manerbio   |
| <b>Dove si trova all'interno dell'Ospedale</b>                   | 3° piano - Scala C  |
| <b>Numeri telefoni per contattare il Punto Nascita</b>           | Sala Parto 030 9929300/729<br>Reparto di Degenza dopo il parto 030 9929309/324<br>Nido 030 9929301  |
| <b>Indirizzo mail</b>  | salaparto.manerbio@asst-garda.it<br>ginecologia.manerbio@asst-garda.it<br>pediatria.manerbio@asst-garda.it  |
| <b>Social media</b>  | Sito internet <a href="http://www.asst-garda.it">www.asst-garda.it</a> - pagine relative alle Unità Operative (UO) di Ostetricia/Ginecologia e di Pediatria dell'Ospedale di Manerbio |
| <b>Responsabile Punto Nascita</b>                                | Dr.ssa Daniela Gatti  |
| <b>Qualifiche degli operatori che lavorano nel Punto Nascita</b> | Referente Ostetrica<br>Ostetrica/o<br>Ginecologo<br>Neonatologo/Pediatra<br>uericultrice<br>Psicologo<br>Infermiere<br>Operatore Socio Sanitario                                      |

## I luoghi

Nel punto nascita sono presenti: 3 unità travaglio-parto, di cui una dotata di vasca per l'assistenza al travaglio-parto in acqua, 1 sala operatoria e 2 Isole neonatali per l'assistenza al neonato. Il reparto di degenza è dotato di camere in prevalenza a 2 letti con bagno interno e televisore.



## I Servizi offerti

### Corsi di accompagnamento alla nascita

Sono organizzati Corsi di Accompagnamento alla Nascita per la coppia sì

Sono organizzati Corsi di Accompagnamento alla Nascita per la donna sì

### Personale presente durante il Corso di Accompagnamento alla Nascita

|                 |                               |
|-----------------|-------------------------------|
| Ostetrica/o     | sì                            |
| Ginecologo      | sì                            |
| Neonatologo     | sì                            |
| Pediatra        | sì                            |
| Anestesista     | sì a un incontro              |
| Altri operatori | Puericultrice/Infermiera Nido |

### Altri servizi offerti nel percorso nascita

Presenza di un centro per la diagnosi prenatale sì

Presenza di un centro di riferimento per la "gravidenza medicalmente assistita" sì

Viene garantito il trasporto assistito della madre verso i Punti Nascita con Terapia Intensiva Neonatale sì

Disponibilità e collegamento con il Servizio di Trasporto ed Emergenza Neonatale (S.T.E.N.) sì

Presenza di Unità di Patologia Neonatale sì

Presenza di Unità di Terapia Intensiva Neonatale (TIN) no

Presenza di struttura di riferimento per la diagnosi e il trattamento di patologie rare del neonato no

Presenza della Banca del Latte no

Possibilità di sostegno psicologico in tutte le fasi della gravidanza e del puerperio sì

Disponibilità di attività a pagamento dei professionisti (ginecologi, neonatologi ecc.) sì

Presenza di ambulatori per l'assistenza alla gravidanza fisiologica sì

Presenza di ambulatori per l'assistenza alla gravidanza patologica sì



## Il travaglio, il parto e il dopo parto (puerperio)

---

### Personale sanitario presente al momento del parto

|   |  |
|---|--|
| Ostetrica/o   | sì   |
| Ginecologo  | sì   |
| Neonatologo/Pediatra  | Se parto operativo, sì.  |
| Anestesista   | Quando il parto è in analgesia, sì.  |
| Altro: Puericultrice/Infermiera Nido /OSS                               | sì   |
| Persona di fiducia della donna presente durante il travaglio e il parto | L'accesso è libero per il partner, o per una persona di fiducia della donna. |

---

### Dopo il parto

|   |   |
|---|---|
| Possibilità di tenere il proprio bambino in stanza, giorno e notte, senza limiti di orario (rooming in)                         | sì  |
| L'accesso ai reparti di degenza nel dopo parto è libero (possibilità di accesso in tutte le fasce orarie per partner/familiari) | L'accesso è libero per il partner, o per una persona di fiducia della donna.  |
| Pratiche di sostegno dell'allattamento al seno  | Incontri dedicati nei Corsi di accompagnamento alla nascita. Sono promossi il contatto pelle a pelle madre-neonato, l'attacco precoce al seno, il rooming in e gli incontri con le mamme sia durante la degenza sia dopo la dimissione (Happy Mum). |

---

### Accesso al nido e alla patologia neonatale

|   |   |
|---|---|
| Possibilità che la madre/il padre o altri familiari siano presenti al nido senza limiti di tempo                | Sì, per la madre e il padre.  |
| Come si accede al nido  | La madre ha accesso a tutti i locali del nido, il padre o altra persona di fiducia solo ad alcune aree. |
| Possibilità che la madre/il padre o altri familiari siano presenti in patologia neonatale senza limiti di tempo | sì  |



Come si accede alla patologia neonatale

I genitori, prima dell'ingresso, devono attenersi ad alcune semplici regole: indossare il camice, le sovra scarpe ed effettuare un accurato lavaggio delle mani.

Opportunità che consentono la vicinanza del neonato alla madre anche quando il neonato necessita di cure

In base alle condizioni del neonato e alle terapie di cui necessita si attuano tutti gli interventi utili a favorire la vicinanza tra il neonato e la madre/padre (dalle carezze in termoculla al contatto pelle a pelle).

Possibilità di contatto diretto tramite numero telefonico con il personale sanitario per consulenze prima e dopo il parto

Sala Parto 030 9929300  
Reparto di degenza 030 9929309  
Nido 030 9929301  
Patologia Neonatale 030 9929422

## Alcuni dati di attività (anno 2016) n° %

|                               | n°   | %    |
|-------------------------------|------|------|
| Accessi Ostetrici             | 8364 |      |
| Numero complessivo parti      | 837  |      |
| <b>Modalità del travaglio</b> |      |      |
| Spontaneo                     | 531  | 63.4 |
| Indotto                       | 188  | 22.5 |
| <b>Modalità del parto</b>     |      |      |
| Spontaneo/vaginale            | 629  | 75.1 |
| Spontaneo con episiotomia     | 195  | 23.3 |
| Parti operativi con ventosa   | 41   | 4.9  |
| Parti in analgesia            | 285  | 34.1 |



|   |     |      |
|---|-----|------|
| Parti con gestione del dolore non farmacologica (tecniche di respirazione, massaggio, immersione in acqua, movimento e posizione materna, etc.) | 434 | 51.9 |
|---|-----|------|

#### Posizione in travaglio/parto

|  |     |      |
|--|-----|------|
| Posizione sdraiata con le gambe sollevate e sostenute da supporti (Posizione litotomica) | 419 | 50.1 |
|--|-----|------|

|  |     |      |
|--|-----|------|
| Altre posizioni: accovacciata, in piedi ecc. | 210 | 25.1 |
|--|-----|------|

|   |    |     |
|---|----|-----|
| Possibilità di travaglio/parto in acqua | 14 | 1.7 |
|---|----|-----|

#### Parti cesarei

|                         |    |      |
|-------------------------|----|------|
| Parti cesarei d'urgenza | 90 | 10.8 |
|-------------------------|----|------|

|                           |     |      |
|---------------------------|-----|------|
| Parti cesarei programmati | 118 | 14.1 |
|---------------------------|-----|------|

|                      |     |      |
|----------------------|-----|------|
| Totale parti cesarei | 208 | 24.9 |
|----------------------|-----|------|





## Informazioni Generali

|   |   |
|---|---|
| Indirizzo   | Viale Mazzini 4 - Chiari  |
| Dove si trova all'interno dell'Ospedale                   | 3° piano  |
| Numeri telefonici per contattare il Punto Nascita         | Sala parto 030 7102564  |
| Indirizzo mail  | ostetricia.ginecologia.chiari@asst-franciacorta.it  |
| Social media  | Sito Internet <a href="http://www.asst-franciacorta.it">www.asst-franciacorta.it</a>                        |
| Responsabile Punto Nascita                                | Dr. Alessandro Bianchi  |
| Qualifiche degli operatori che lavorano nel Punto Nascita | Coordinatrice Ostetrica<br>Ostetrica/o<br>Ginecologo<br>Pediatra<br>Infermiere<br>Operatore Socio Sanitario |

## I luoghi

Nel punto nascita sono presenti: 2 sale parto di cui una dotata di vasca per parto in acqua, 1 sala operatoria per i tagli cesarei da espletare in urgenza/emergenza, 1 sala monitoraggio con 3 postazioni, 1 sala visita dotata di ecografo.

Il reparto di degenza è dotato di camere a 2 letti con bagno interno e poltrone.



## I Servizi offerti

### Corsi di accompagnamento alla nascita

Sono organizzati Corsi di Accompagnamento alla Nascita per la coppia sì

Sono organizzati Corsi di Accompagnamento alla Nascita per la donna sì

### Personale presente durante il Corso di Accompagnamento alla Nascita

|                 |                       |
|-----------------|-----------------------|
| Ostetrica/o     | sì                    |
| Ginecologo      | sì                    |
| Neonatologo     | no                    |
| Pediatra        | sì                    |
| Anestesista     | sì                    |
| Altri operatori | Infermiere pediatrico |

### Altri servizi offerti nel percorso nascita

|  |    |
|--|----|
| Presenza di un centro per la diagnosi prenatale  | sì |
| Presenza di un centro di riferimento per la "gravidanza medicalmente assistita"                          | no |
| Viene garantito il trasporto assistito della madre verso i Punti Nascita con Terapia Intensiva Neonatale | sì |
| Disponibilità e collegamento con il Servizio di Trasporto ed Emergenza Neonatale (S.T.E.N.)              | sì |
| Presenza di Unità di Patologia Neonatale   | sì |
| Presenza di Unità di Terapia Intensiva Neonatale (TIN)   | no |
| Presenza di struttura di riferimento per la diagnosi ed il trattamento di patologie rare del neonato     | no |
| Presenza della Banca del Latte   | no |
| Possibilità di sostegno psicologico in tutte le fasi della gravidanza e del puerperio                    | sì |
| Disponibilità di attività a pagamento dei professionisti (ginecologi, neonatologi, ecc.)                 | sì |
| Presenza di ambulatori per l'assistenza alla gravidanza fisiologica                                      | sì |
| Presenza di ambulatori per l'assistenza alla gravidanza patologica                                       | sì |



## Il travaglio, il parto e il dopo parto (puerperio)

### Personale sanitario presente al momento del parto

|   |   |
|---|---|
| Ostetrica/o   | sì  |
| Ginecologo  | sì  |
| Neonatologo   | no  |
| Pediatra (guardia 24 ore su 24)   | sì  |
| Anestesista (guardia 24 ore su 24)                                      | sì  |
| Altro: infermiera ostetrica e infermiera nido                           | sì  |
| Persona di fiducia della donna presente durante il travaglio e il parto | Sono assicurati l'accesso e la permanenza in sala travaglio e parto del partner, oppure di un familiare o altra persona di fiducia della donna. |

### Dopo il parto

|   |   |
|---|---|
| Possibilità di tenere il proprio bambino in stanza, giorno e notte, senza limiti di orario (rooming in)                         | sì  |
| L'accesso ai reparti di degenza nel dopo parto è libero (possibilità di accesso in tutte le fasce orarie per partner/familiari) | Per il padre.   |
| Pratiche di sostegno dell'allattamento al seno  | Incontro dedicato nel corso di accompagnamento alla nascita, video su allattamento e cura del neonato in sei lingue. Costante supporto e aiuto da parte delle infermiere del nido durante l'allattamento. Rooming in. |

### Accesso al nido e alla patologia neonatale

|  |  |
|--|--|
| Possibilità che la madre/il padre o altri familiari siano presenti al nido senza limiti di tempo | Sì, per la madre e il padre.   |
| Come si accede al nido   | I genitori, prima dell'ingresso, devono indossare il camice, le sovra scarpe ed effettuare un accurato lavaggio delle mani. Il personale controlla il braccialetto identificativo. |



Possibilità che la madre/il padre o altri familiari siano presenti in patologia neonatale senza limiti di tempo

Sì, per la madre e il padre.

Come si accede alla patologia neonatale

I genitori, prima dell'ingresso, devono indossare il camice, le sovrascarpe ed effettuare un accurato lavaggio delle mani. Il personale controlla il braccialetto identificativo.

Opportunità che consentono la vicinanza del neonato alla madre anche quando il neonato necessita di cure

La madre può accedere alla patologia neonatale sia per l'igiene del neonato sia per l'allattamento.

È possibile contattare tramite numero telefonico il personale sanitario per consulenze prima e dopo il parto

|            |             |
|------------|-------------|
| Sala parto | 030 7102564 |
| Nido       | 030 7102316 |

### Alcuni dati di attività (anno 2016)

|                               | n°   | %    |
|-------------------------------|------|------|
| Accessi Ostetrici             | 1732 |      |
| Numero complessivo parti      | 769  |      |
| <b>Modalità del travaglio</b> |      |      |
| Spontaneo                     | 565  | 73.5 |
| Indotto                       | 66   | 11.7 |
| <b>Modalità del parto</b>     |      |      |
| Spontaneo/vaginale            | 565  | 73.5 |
| Spontaneo con episiotomia     | 122  | 21.6 |
| Parti operativi con ventosa   | 44   | 7.8  |



|  | n°  | %    |
|--|-----|------|
| Parti in analgesia   | 48  | 8.4  |
| Parti con gestione del dolore non farmacologica ma con tecniche di respirazione, massaggi, immersione in acqua, movimento, ecc.) | 4   | 0.7  |
| <hr/>  |     |      |
| <b>Posizione in travaglio/parto</b>  |     |      |
| Posizione sdraiata con le gambe sollevate e sostenute da supporti (Posizione litotomica)   | 509 | 90.1 |
| Altre posizioni: accovacciata, in piedi ecc.   | 56  | 9.9  |
| Possibilità di travaglio/parto in acqua  | sì  |      |
| <hr/>  |     |      |
| <b>Parti cesarei</b>   |     |      |
| Parti cesarei d'urgenza  | 101 | 13.1 |
| Parti cesarei programmati  | 103 | 13.4 |
| Totale parti cesarei   | 204 | 26.5 |



## Informazioni Generali

|   |   |                            |
|---|---|----------------------------|
| Indirizzo   | Via Giardini Garibaldi 7 - Iseo   |                            |
| Dove si trova all'interno dell'Ospedale                   | 2° piano  |                            |
| Numeri telefonici per contattare il Punto Nascita         | Ostetricia Ginecologia<br>Nido  | 030 9887265<br>030 9887230 |
| Indirizzo mail  | ostetricia.ginecologia.iseo@asst-franciacorta.it<br>pediatria.iseo@asst-franciacorta.it                                 |                            |
| Social media  | Sito internet <a href="http://www.asst-franciacorta.it">www.asst-franciacorta.it</a>                                    |                            |
| Responsabile Punto Nascita                                | Dr. Giovanni Casarotti  |                            |
| Qualifiche degli operatori che lavorano nel Punto Nascita | Coordinatrice Ostetrica<br>Ostetrica/o<br>Ginecologo<br>Pediatra/Neonatologo<br>Infermiere<br>Operatore Socio Sanitario |                            |

## I luoghi

Nel punto nascita sono presenti: 1 sala parto con vasca e letto parto, 1 sala parto con letto multifunzioni, 1 sala operatoria per parti cesarei in urgenza-emergenza, 2 stanze travaglio singole, 1 sala post partum. Tutto il "blocco" travaglio-parto è stato realizzato ex novo dal 1 gennaio 2014.

Il reparto di degenza è dotato di camere a 2 letti con bagno e doccia interni e televisore. Il reparto è completamente climatizzato.



## I Servizi offerti

### Corsi di accompagnamento alla nascita

Sono organizzati Corsi di Accompagnamento alla Nascita per la coppia sì

Sono organizzati Corsi di Accompagnamento alla Nascita per la donna sì

### Personale presente durante il Corso di Accompagnamento alla Nascita

Ostetrica/o sì  
Ginecologo sì  
Neonatologo sì  
Pediatra sì  
Anestesista sì  
Altri operatori no

### Altri servizi offerti nel percorso nascita

Presenza di un centro per la diagnosi prenatale sì  
Presenza di un centro di riferimento per la "gravidenza medicalmente assistita" no  
Viene garantito il trasporto assistito della madre verso i Punti Nascita con Terapia Intensiva Neonatale sì  
Disponibilità e collegamento con il Servizio di Trasporto ed Emergenza Neonatale (S.T.E.N.) sì  
Presenza di Unità di Patologia Neonatale sì  
Presenza di Unità di Terapia Intensiva Neonatale (TIN) no  
Presenza di struttura di riferimento per la diagnosi ed il trattamento di patologie rare del neonato (malattie genetiche) sì  
Presenza della Banca del Latte no  
Possibilità di sostegno psicologico in tutte le fasi della gravidanza e del puerperio sì  
Disponibilità di attività a pagamento dei professionisti (ginecologi, neonatologi, ecc.) sì  
Presenza di ambulatori per l'assistenza alla gravidanza fisiologica sì  
Presenza di ambulatori per l'assistenza alla gravidanza patologica sì



## Il travaglio, il parto e il dopo parto (puerperio)

### Personale sanitario presente al momento del parto

|   |    |
|---|----|
| Ostetrica/o                                   | sì |
| Ginecologo                                    | sì |
| Neonatologo                                   | no |
| Pediatra                                      | sì |
| Anestesista                                   | sì |
| Altro: infermiera ostetrica e infermiera nido | sì |

Persona di fiducia della donna presente durante il travaglio e il parto

Sono assicurati l'accesso e la permanenza in sala travaglio e parto del partner, oppure di un familiare o altra persona di fiducia della donna.

### Dopo il parto

Possibilità di tenere il proprio bambino in stanza, giorno e notte, senza limiti di orario (rooming in)

sì

L'accesso ai reparti di degenza nel dopo parto è libero (possibilità di accesso in tutte le fasce orarie per partner/familiari)

sì

Pratiche di sostegno dell'allattamento al seno

Incontri gratuiti settimanali nel dopo parto. Costante supporto e aiuto da parte delle infermiere del nido durante l'allattamento. Rooming in.

### Accesso al nido e alla patologia neonatale

Possibilità che la madre/il padre o altri familiari siano presenti al nido senza limiti di tempo

Sì, per la madre e il padre.

Come si accede al nido

I genitori, prima dell'ingresso, devono indossare il camice, le sovra scarpe ed effettuare un accurato lavaggio delle mani. Il personale controlla il braccialetto identificativo.

Possibilità che la madre/il padre o altri familiari siano presenti in patologia neonatale senza limiti di tempo

Sì, per la madre e il padre.





Come si accede alla patologia neonatale

I genitori, prima dell'ingresso, devono indossare il camice, le sovrascarpe ed effettuare un accurato lavaggio delle mani. Il personale controlla il braccialetto identificativo.

Opportunità che consentono la vicinanza del neonato alla madre anche quando il neonato necessita di cure

La madre può accedere alla patologia neonatale sia per l'igiene del neonato sia per l'allattamento.

Possibilità di contatto diretto tramite numero telefonico con il personale sanitario per consulenze prima e dopo il parto

|            |             |
|------------|-------------|
| Nido       | 030 9887230 |
| Pediatria  | 030 9887329 |
| Ostetricia | 030 9887265 |

### Alcuni dati di attività (anno 2016) n° %

|                          |      |  |
|--------------------------|------|--|
| Accessi Ostetrici        | 5908 |  |
| Numero complessivo parti | 538  |  |

#### Modalità del travaglio

|           |     |      |
|-----------|-----|------|
| Spontaneo | 320 | 59.5 |
| Indotto   | 91  | 16.9 |

#### Modalità del parto

|                             |     |      |
|-----------------------------|-----|------|
| Spontaneo/vaginale          | 252 | 46.8 |
| Spontaneo con episiotomia   | 66  | 12.3 |
| Parti operativi con ventosa | 42  | 7.8  |



|                    | n° | %    |
|--------------------|----|------|
| Parti in analgesia | 82 | 15.2 |

|  |     |      |
|--|-----|------|
| Parti con gestione del dolore non farmacologica ma con tecniche di respirazione, massaggi, immersione in acqua, movimento, ecc.) | 279 | 51.9 |
|--|-----|------|

#### Posizione in travaglio/parto

|  |     |      |
|--|-----|------|
| Posizione sdraiata con le gambe sollevate e sostenute da supporti (Litotomica) | 266 | 49.4 |
|--|-----|------|

|  |    |      |
|--|----|------|
| Altre posizioni: accovacciata, in piedi ecc. | 62 | 11.5 |
|--|----|------|

|   |    |     |
|---|----|-----|
| Possibilità di travaglio/parto in acqua | 33 | 6.1 |
|---|----|-----|

#### Parti cesarei

|                         |    |     |
|-------------------------|----|-----|
| Parti cesarei d'urgenza | 50 | 9.3 |
|-------------------------|----|-----|

|                           |     |      |
|---------------------------|-----|------|
| Parti cesarei programmati | 127 | 23.6 |
|---------------------------|-----|------|

|                      |     |      |
|----------------------|-----|------|
| Totale parti cesarei | 177 | 32.9 |
|----------------------|-----|------|

## Informazioni Generali

|  |  |             |
|--|--|-------------|
| <b>Indirizzo</b>   | Via Leonida Bissolati 57 - Brescia   |             |
| <b>Dove si trova all'interno dell'Ospedale</b>                   | Sala Parto Degenze Ostetriche e TIN<br>Area H - 1° piano<br>Degenze puerperio Nido<br>(dopo il parto) 1° piano - Area D  |             |
| <b>Numeri telefonici per contattare il Punto Nascita</b>         | Sala Parto   | 030 3518021 |
|  | Medico di guardia  | 030 3515933 |
|  | Pronto soccorso ostetrico  | 030 3515901 |
|  | TIN  | 030 3518237 |
|  | Nido   | 030 3518131 |
| <b>Indirizzo mail</b>  | ost.segreteria@poliambulanza.it<br>teen.poliambulanza@poliambulanza.it   |             |
| <b>Social media</b>  | Sito Internet <a href="http://www.poliambulanza.it">www.poliambulanza.it</a>   |             |
| <b>Responsabile Punto Nascita</b>                                | Responsabile Unità Operativa Ostetrica<br>Ginecologia: Dr. Federico Quaglia<br>Referente Sala Parto: Dr. Pierangelo Lombardi<br>Responsabile U.O. Neonatologia e Tin:<br>Dr. Roberto Bottino               |             |
| <b>Qualifiche degli operatori che lavorano nel Punto Nascita</b> | Coordinatrice Ostetrica-Infermieristica<br>Ostetrica/o<br>Ginecologo<br>Neonatalogo/Pediatra<br>Anestesista<br>Infermiere<br>Puericultrice<br>Operatore Socio Sanitario<br>Operatore Tecnico Assistenziale |             |

## I luoghi

Nel punto nascita sono presenti: 5 unità travaglio-parto, di cui due dotate di vasca per l'assistenza al travaglio e parto in acqua. Ciascuna unità travaglio-parto è dotata di 1 letto da parto, 1 sgabello olandese (utilizzato per il parto in posizione accovacciata) e 1 barrage (barra a cui la donna si appoggia quando partorisce in piedi), 2 sale operatorie e 1 pronto soccorso ostetrico-ginecologico inserito nel blocco parto. Il reparto di degenza è dotato di camere a 2 letti con bagno interno, telefono e cassaforte.

## I Servizi offerti

### Corsi di accompagnamento alla nascita

Sono organizzati Corsi di Accompagnamento alla Nascita per la coppia sì

Sono organizzati Corsi di Accompagnamento alla Nascita per la donna sì

### Personale presente durante il Corso di Accompagnamento alla Nascita

|                 |    |
|-----------------|----|
| Ostetrica/o     | sì |
| Ginecologo      | no |
| Neonatologo     | no |
| Pediatra        | no |
| Anestesista     | no |
| Altri operatori | no |

### Altri servizi offerti nel percorso nascita

|  |    |
|--|----|
| Presenza di un centro per la diagnosi prenatale  | sì |
| Presenza di un centro di riferimento per la "gravidenza medicalmente assistita"  | no |
| Disponibilità e collegamento con il Sistema di trasporto materno assistito (S.T.A.M.) e il Servizio di Trasporto ed Emergenza Neonatale (S.T.E.N.) | sì |
| Presenza di Unità di Patologia Neonatale   | sì |
| Presenza di Unità di Terapia Intensiva Neonatale (TIN)   | sì |
| Presenza di struttura di riferimento per la diagnosi ed il trattamento di patologie rare del neonato   | no |
| Presenza della Banca del Latte   | no |
| Possibilità di sostegno psicologico in tutte le fasi della gravidanza e del puerperio  | sì |
| Disponibilità di attività a pagamento dei professionisti (ginecologi, neonatologi, ecc.)   | sì |
| Presenza di ambulatori per l'assistenza alla gravidanza fisiologica  | sì |
| Presenza di ambulatori per l'assistenza alla gravidanza patologica   | sì |

## Il travaglio, il parto e il dopo parto (puerperio)

### Personale sanitario presente al momento del parto

|             |    |
|-------------|----|
| Ostetrica/o | sì |
| Ginecologo  | sì |
| Neonatologo | sì |
| Pediatra    | no |
| Anestesista | sì |
| Altro       | no |

|   |   |
|---|---|
| Persona di fiducia della donna presente durante il travaglio e il parto | Sono assicurati l'accesso e la permanenza in sala travaglio e parto del partner, oppure di un familiare o altra persona di fiducia della donna. |
|---|---|

### Dopo il parto

|   |    |
|---|----|
| Possibilità di tenere il proprio bambino in stanza, giorno e notte, senza limiti di orario (rooming in) | sì |
|---|----|

|   |   |
|---|---|
| L'accesso ai reparti di degenza nel dopo parto è libero (possibilità di accesso in tutte le fasce orarie per partner/familiari) | Sì, nell'arco della giornata è favorita anche la presenza di eventuali fratellini e sorelline al fine di favorire i legami familiari e la tranquillità materna. |
|---|---|

|  |  |
|--|--|
| Pratiche di sostegno dell'allattamento al seno | Sono promossi l'attacco al seno in sala parto entro le due ore dalla nascita, il contatto pelle a pelle madre-neonato. Sono organizzati incontri di gruppo e, tre volte alla settimana, le ostetriche e le puericultrici offrono un ambulatorio gratuito, denominato "Ambulatorio Rosa", per valutare o rivalutare l'andamento dell'allattamento. Costante supporto e aiuto da parte del personale durante l'allattamento. |
|--|--|

### Accesso al nido, alla patologia neonatale e alla terapia intensiva

|  |   |
|--|---|
| Possibilità che la madre/il padre o altri familiari siano presenti al nido senza limiti di tempo | Sì, per la madre e il padre (o per persona indicata dalla madre). |
|--|---|

Come si accede al nido

I genitori, prima dell'ingresso, devono indossare il camice ed effettuare un accurato lavaggio delle mani.  
Il personale controlla il braccialetto identificativo.

Possibilità che la madre/il padre o altri familiari siano presenti in patologia neonatale/terapia intensiva senza limiti di tempo

I genitori sono presenti tutti i giorni dalle 15,00 alle 22,00  
I parenti, accompagnati da un genitore, il martedì e il venerdì.

Come si accede alla patologia neonatale/ terapia intensiva

I genitori, prima dell'ingresso, devono indossare il camice ed effettuare un accurato lavaggio delle mani.  
Il personale controlla il braccialetto identificativo.

Opportunità che consentono la vicinanza del neonato alla madre anche quando il neonato necessita di cure

Stanza dedicata per l'accoglienza delle madri, già dimesse, che hanno il bimbo ancora ricoverato.

È possibile contattare tramite numero telefonico il personale sanitario per consulenze prima e dopo il parto

|            |             |
|------------|-------------|
| Sala parto | 030 3515901 |
| Nido       | 030 3515902 |
| Puerperio  | 030 3518141 |
| Segreteria | 030 3518916 |

| <b>Alcuni dati di attività (anno 2016)</b>   | <b>n°</b> | <b>%</b> |
|--|-----------|----------|
| Accessi Ostetrici  | 8465      |          |
| Numero complessivo parti   | 2822      |          |
| <b>Modalità del travaglio</b>  |           |          |
| Spontaneo  | 1665      | 59       |
| Indotto  | 673       | 24       |
| <b>Modalità del parto</b>  |           |          |
| Spontaneo/vaginale   | 1711      | 61       |
| Spontaneo con episiotomia  | 261       | 9        |
| Parti operativi con ventosa  | 325       | 12       |
| Parti in analgesia   | 525       | 18       |
| Parti con gestione del dolore non farmacologica ma con tecniche di respirazione, massaggi, immersione in acqua, movimento, ecc.) | 1723      | 61       |
| <b>Posizione in travaglio/parto</b>  |           |          |
| Posizione sdraiata con le gambe sollevate e sostenute da supporti (Posizione litotomica)   | 359       | 13       |
| Altre posizioni: accovacciata, in piedi ecc.   | 60        | 2        |
| Possibilità di travaglio/parto in acqua  | 140       | 5        |
| <b>Parti cesarei</b>   |           |          |
| Parti cesarei d'urgenza  | 427       | 15       |
| Parti cesarei programmati  | 311       | 11       |
| Totale parti cesarei   | 738       | 26       |



## Informazioni Generali

**Indirizzo** Via Gualla 15 - Brescia

**Dove si trova all'interno dell'Ospedale** 2° piano

**Numeri telefonici per contattare il Punto Nascita**

|            |             |
|------------|-------------|
| Ostetricia | 030 3710207 |
| Nido       | 030 3710237 |

**Indirizzo mail** ostetricia.iccb@grupposandonato.it

**Social media** Sito Internet [www.cittadibrescia-gsd.it](http://www.cittadibrescia-gsd.it)

**Responsabile Punto Nascita** Ostetricia: Dr. Carlo Gastaldi  
Nido: Dr. Francesco Abrami

**Qualifiche degli operatori che lavorano nel Punto Nascita**

- Coordinatrice Ostetrica
- Ostetrica/o
- Ginecologo
- Neonatologo/Pediatra
- Puericultrice

## I luoghi

Nel punto nascita sono presenti 2 unità travaglio-parto vicine al nido. Il blocco parto è provvisto di una stanza destinata al parto attivo dotata di una liana di stoffa a cui sorreggersi durante il travaglio nonché di palloni ergonomici al fine di favorire posizioni naturali. Il letto-travaglio è ubicato sotto un cielo stellato multicolore e consente di alternare posizioni per alleviare il travaglio e facilitare il parto.

Sono presenti 5 stanze di degenza ognuna dotata di 2 letti, bagno, fasciato-io, televisore e paravento.





## I Servizi offerti

### Corsi di accompagnamento alla nascita

Sono organizzati Corsi di Accompagnamento alla Nascita per la coppia no

Sono organizzati Corsi di Accompagnamento alla Nascita per la donna sì

### Personale presente durante il Corso di Accompagnamento alla Nascita

|                 |           |
|-----------------|-----------|
| Ostetrica/o     | sì        |
| Ginecologo      | no        |
| Neonatologo     | no        |
| Pediatra        | no        |
| Anestesista     | no        |
| Altri operatori | Psicologa |

### Altri servizi offerti nel percorso nascita

Presenza di un centro per la diagnosi prenatale sì

Presenza di un centro di riferimento per la "gravidanza medicalmente assistita" sì

Viene garantito il trasporto assistito sia della madre sia del neonato verso i Punti Nascita con Terapia Intensiva Neonatale sì

Presenza di Unità di Patologia Neonatale no

Presenza di Unità di Terapia Intensiva Neonatale (TIN) no

Presenza di struttura di riferimento per la diagnosi ed il trattamento di patologie rare del neonato no

Presenza della Banca del Latte no

Possibilità di sostegno psicologico in tutte le fasi della gravidanza e del puerperio sì

Disponibilità di attività a pagamento dei professionisti (ginecologi, neonatologi ecc.) sì

Presenza di ambulatori per l'assistenza alla gravidanza fisiologica sì

Presenza di ambulatori per l'assistenza alla gravidanza patologica no



## Il travaglio, il parto e il dopo parto (puerperio)

### Personale sanitario presente al momento del parto

|   |   |
|---|---|
| Ostetrica/o   | sì  |
| Ginecologo  | sì  |
| Neonatologo   | sì (se non presente il pediatra).   |
| Pediatra  | sì (se non presente il neonatologo).  |
| Anestesista   | Presente in caso di parto in analgesia e parto cesareo.   |
| Altro: Puericultrice  | sì  |
| Persona di fiducia della donna presente durante il travaglio e il parto | Sono assicurati l'accesso e la permanenza in sala travaglio e parto del partner, oppure di un familiare o di un'altra persona di fiducia della donna. |

### Dopo il parto

|   |  |
|---|--|
| Possibilità di tenere il proprio bambino in stanza, giorno e notte, senza limiti di orario (rooming in)                         | sì<br>È comunque garantita la possibilità di riportare i neonati al nido ogni qualvolta la mamma lo desidera.  |
| L'accesso ai reparti di degenza nel dopo parto è libero (possibilità di accesso in tutte le fasce orarie per partner/familiari) | sì   |
| Pratiche di sostegno dell'allattamento al seno  | Sono promossi il contatto pelle a pelle madre-neonato, l'attacco precoce al seno, il rooming in. Costante supporto e aiuto da parte del personale durante l'allattamento. Esiste uno spazio dedicato per l'allattamento al seno. |

### Accesso al nido

|  |   |
|--|---|
| Possibilità che la madre/il padre o altri familiari siano presenti al nido senza limiti di tempo | Sì, per la madre.   |
| Come si accede al nido   | Libero 24 ore su 24 per la sola mamma. Per i parenti il bimbo |



è visibile da apposita vetrata.  
I parenti familiari non possono accedere al nido.

Possibilità che la madre/il padre o altri familiari siano presenti in patologia neonatale/terapia intensiva senza limiti di tempo

Il punto nascita non ha la patologia neonatale/terapia intensiva.

Come si accede alla patologia neonatale/ terapia intensiva

Il punto nascita non ha la patologia neonatale/terapia intensiva.

Opportunità che consentono la vicinanza del neonato alla madre anche quando il neonato necessita di cure

Possibilità di accesso al nido 24 ore su 24.

Possibilità di contatto diretto tramite numero telefonico con il personale sanitario per consulenze prima e dopo il parto

|            |             |
|------------|-------------|
| Ostetricia | 030 3710207 |
| Nido       | 030 3710237 |

### **Alcuni dati di attività (anno 2016)** n° %

|                   |      |
|-------------------|------|
| Accessi Ostetrici | 2362 |
|-------------------|------|

|                          |     |
|--------------------------|-----|
| Numero complessivo parti | 592 |
|--------------------------|-----|

#### **Modalità del travaglio**

|           |     |    |
|-----------|-----|----|
| Spontaneo | 223 | 58 |
|-----------|-----|----|

|         |     |    |
|---------|-----|----|
| Indotto | 159 | 42 |
|---------|-----|----|

#### **Modalità del parto**

|                    |     |    |
|--------------------|-----|----|
| Spontaneo/vaginale | 151 | 49 |
|--------------------|-----|----|

|                           |     |    |
|---------------------------|-----|----|
| Spontaneo con episiotomia | 155 | 51 |
|---------------------------|-----|----|

|                             |    |   |
|-----------------------------|----|---|
| Parti operativi con ventosa | 29 | 9 |
|-----------------------------|----|---|

|                    |    |    |
|--------------------|----|----|
| Parti in analgesia | 60 | 17 |
|--------------------|----|----|



|  | n°  | %  |
|--|-----|----|
| Parti con gestione del dolore non farmacologica ma con tecniche di respirazione, massaggi, immersione in acqua, movimento, ecc.) | 246 | 80 |

---

**Posizione in travaglio/parto**

|  |     |    |
|--|-----|----|
| Posizione sdraiata con le gambe sollevate e sostenute da supporti (Litotomica) | 199 | 52 |
| Altre posizioni: accovacciata, in piedi ecc.                                   | 107 | 28 |
| Possibilità di travaglio/parto in acqua  | 0   |    |

---

**Parti cesarei**

|                           |     |      |
|---------------------------|-----|------|
| Parti cesarei d'urgenza   | 128 | 21.6 |
| Parti cesarei programmati | 158 | 26.7 |
| Totale parti cesarei      | 286 | 48.3 |



## Informazioni Generali

**Indirizzo** Via Del Franzone 31 - Brescia

**Dove si trova all'interno dell'Ospedale** 3° piano - corpo C

**Numeri telefonici per contattare il Punto Nascita**

|            |             |
|------------|-------------|
| Sala Parto | 030 3197314 |
| Nido       | 030 3197315 |

**Indirizzo mail** ostetricia.icsan@grupposandonato.it

**Social media**

Sito internet [www.santanna-gsd.it](http://www.santanna-gsd.it)  
facebook: Istituto Clinico S. Anna (BS)

**Responsabile Punto Nascita** Dr. Roberto Garbelli

**Qualifiche degli operatori che lavorano nel Punto Nascita**

- Coordinatrice Ostetrica
- Ostetrica/o
- Ginecologo
- Neonatologo
- Pediatra
- Puericultrice
- Anestesista
- Infermiera
- Operatore Socio Sanitario

## I luoghi

Nel punto nascita sono presenti 2 unità travaglio-parto, una dotata di vasca per l'assistenza al travaglio in acqua, uno sgabello olandese (utilizzato per il parto in posizione accovacciata) e un barrage (barra a cui la donna si appoggia quando partorisce in piedi), l'altra più classica per il parto in posizione sdraiata con le gambe sollevate e appoggiate a dei sostegni (Posizione litotomica).

Sono presenti 10 stanze di degenza ognuna con bagno interno: otto a due letti singoli, una a un letto singolo e una a un letto matrimoniale e arredamento domestico per la permanenza durante il giorno e la notte del partner e dei figli della puerpera.



## I Servizi offerti

### Corsi di accompagnamento alla nascita

Sono organizzati Corsi di Accompagnamento alla Nascita per la coppia no

Sono organizzati Corsi di Accompagnamento alla Nascita per la donna sì

### Personale presente durante il Corso di Accompagnamento alla Nascita

|                 |           |
|-----------------|-----------|
| Ostetrica/o     | sì        |
| Ginecologo      | no        |
| Neonatologo     | no        |
| Pediatra        | no        |
| Anestesista     | no        |
| Altri operatori | Psicologo |

### Altri servizi offerti nel percorso nascita

Presenza di un centro per la diagnosi prenatale sì

Presenza di un centro di riferimento per la "gravidanza medicalmente assistita" no

Viene garantito il trasporto assistito sia della madre sia del neonato verso i Punti Nascita con Terapia Intensiva Neonatale sì

Presenza di Unità di Patologia Neonatale no

Presenza di Unità di Terapia Intensiva Neonatale (TIN) no

Presenza di struttura di riferimento per la diagnosi ed il trattamento di patologie rare del neonato no

Presenza della Banca del Latte no

Possibilità di sostegno psicologico in tutte le fasi della gravidanza e del puerperio sì

Disponibilità di attività a pagamento dei professionisti (ginecologi, neonatologi, ecc.) sì

Presenza di ambulatori per l'assistenza alla gravidanza fisiologica sì

Presenza di ambulatori per l'assistenza alla gravidanza patologica sì



## Il travaglio, il parto e il dopo parto (puerperio)

### Personale sanitario presente al momento del parto

|                                  |    |
|----------------------------------|----|
| Ostetrica/o                      | sì |
| Ginecologo                       | sì |
| Neonatologo                      | no |
| Pediatra                         | sì |
| Anestesista                      | sì |
| Altro: Operatore Socio Sanitario | sì |

Persona di fiducia della donna presente durante il travaglio e il parto

Sono assicurati l'accesso e la permanenza in sala travaglio e parto del partner, oppure di un familiare o altra persona di fiducia della donna.

### Dopo il parto

Possibilità di tenere il proprio bambino in stanza, giorno e notte, senza limiti di orario (rooming in)

sì  
È comunque garantita la possibilità di riportare i neonati al nido ogni qualvolta la mamma lo desidera.

L'accesso ai reparti di degenza nel dopo parto è libero (possibilità di accesso in tutte le fasce orarie per partner/familiari)

sì

Pratiche di sostegno dell'allattamento al seno

Sono promossi il contatto pelle a pelle madre-neonato, l'attacco precoce al seno, il rooming in. Costante supporto e aiuto da parte del personale durante l'allattamento. Incontri con le mamme, tre volte la settimana, per il "massaggio dolce del neonato".

### Accesso al nido

Possibilità che la madre/il padre o altri familiari siano presenti al nido senza limiti di tempo

La mamma può entrare al nido tutte le volte che ne ha bisogno, il papà può entrare al nido subito dopo la nascita del bimbo.

Come si accede al nido

La madre entra liberamente, il



Possibilità che la madre/il padre o altri familiari siano presenti in patologia neonatale/terapia intensiva senza limiti di tempo

Come si accede alla patologia neonatale/ terapia intensiva

Opportunità che consentono la vicinanza del neonato alla madre anche quando il neonato necessita di cure

È possibile contattare tramite numero telefonico il personale sanitario per consulenze prima e dopo il parto

padre, prima dell'ingresso, deve indossare il camice, le sovra scarpe ed effettuare un accurato lavaggio delle mani.

Il punto nascita non ha la patologia neonatale/terapia intensiva.

Il punto nascita non ha la patologia neonatale/terapia intensiva.

Possibilità di accesso al nido 24 ore su 24.

|            |             |
|------------|-------------|
| Sala Parto | 030 3197314 |
| Nido       | 030 3197315 |

**Alcuni dati di attività (anno 2016)** n° %

|                          |      |  |
|--------------------------|------|--|
| Accessi Ostetrici        | 4389 |  |
| Numero complessivo parti | 504  |  |

**Modalità del travaglio**

|           |     |      |
|-----------|-----|------|
| Spontaneo | 234 | 46.4 |
| Indotto   | 95  | 18.8 |

**Modalità del parto**

|                             |     |      |
|-----------------------------|-----|------|
| Spontaneo/vaginale          | 329 | 65.3 |
| Spontaneo con episiotomia   | 30  | 5.9  |
| Parti operativi con ventosa | 30  | 5.9  |





|   | n°  | %    |
|---|-----|------|
| Parti in analgesia  | 32  | 6.3  |
| Parti con gestione del dolore non farmacologica (tecniche di respirazione, massaggio, immersione in acqua, movimento e posizione materna, etc.) | 297 | 58.9 |
| <hr/>   |     |      |
| <b>Posizione in travaglio/parto</b>   |     |      |
| Posizione sdraiata con le gambe sollevate e sostenute da supporti (Posizione litotomica)  | 283 | 56   |
| Altre posizioni: accovacciata, in piedi ecc.  | 44  | 8.7  |
| Possibilità di travaglio/parto in acqua   | 50  |      |
| <hr/>   |     |      |
| <b>Parti cesarei</b>  |     |      |
| Parti cesarei d'urgenza   | 34  | 6.7  |
| Parti cesarei programmati   | 141 | 28   |
| Numero complessivo parti  | 175 | 34.7 |

# L'allattamento al seno

**L'**allattamento al seno è il modo più naturale ed efficace di alimentare il proprio bambino con effetti positivi di natura affettivo-relazionale, nutrizionale e preventiva.

L'allattamento al seno è la "norma biologica" e il modello di riferimento per il confronto con le altre alternative di alimentazione, delle quali invece sono da valutare gli eventuali rischi a breve, medio e lungo termine. È provato che l'allattamento al seno è in grado di fornire tutti i nutrienti necessari nelle prime fasi di vita del bambino in modo bilanciato e flessibile con il modificarsi delle esigenze e conferisce pertanto un vantaggio per la salute in tutti i contesti socio-economici.

Un numero sempre crescente

di studi mostra che la pratica dell'allattamento al seno sia da proteggere, promuovere e sostenere poiché è stata dimostrata essere, in termini di salute, la miglior scelta possibile sia per il neonato, sia per la madre.

Significativi sono i vantaggi anche per la salute della madre: è documentata una riduzione del rischio di tumore al seno, del rischio di cancro dell'epitelio ovarico, in età premenopausale, e la protezione, in età senile, rispetto all'osteoporosi e al rischio di frattura dell'anca.

Accanto a questi vantaggi sono da ricordare l'effetto contraccettivo, il minor sanguinamento post partum e un recupero di riserve di ferro nel sangue materno. Non sono da sottovalutare infine i benefici

economici a carico della famiglia quali: risparmi sull'acquisto di latte artificiale, minori spese mediche, meno tempo per l'accudimento a malattie dell'infanzia, evitabili con l'allattamento al seno.

**Da anni l'ATS continua a promuovere iniziative a sostegno dell'allattamento al seno, coinvolgendo sia gli operatori dei consultori, sia quelli delle strutture di ricovero e cura.**

**Le azioni realizzate comprendono:**

- attività di gruppo dedicate esclusivamente all'allattamento nel corso della gravidanza e nel dopo parto;
- spazi di consulenza individuale durante la gravidanza e nel dopo parto;
- incontri dedicati all'allattamento nei corsi di accompagnamento alla nascita;
- diffusione di materiale informativo predisposto dall'ATS e dalla Regione Lombardia;
- continuità del progetto di dimissione protetta nel dopo parto, in collaborazione con i punti nascita.

**GLI ALTRI LUOGHI DOVE È POSSIBILE ALLATTARE:  
farmacie, biblioteche comunali, sale civiche**

[www.saluteincomune.net](http://www.saluteincomune.net)

LOCANDINA REALIZZATA IN DATA PRECEDENTE ALL'ENTRATA IN  
VIGORE DELLA RIFORMA SANITARIA L.R. 23/2015



**Qui puoi allattare  
il tuo bambino**

**You are welcome to  
breastfeed here**

**Vous pouvez allaiter  
votre bébé ici**

**Aquí puedes  
amamantar a tu hijo**

**欢迎到这儿来给  
孩子喂奶**

**یہاں چھاتی سے دودھ پلانے  
کیلئے آپ کا خیر مقدم ہے**

**আপনার শিশুকে এখানে বুকের দুধ  
খাওয়ানোর জন্যে স্বাগত জানাচ্ছি**

**مرحباً بك  
للإرضاع بالثدي**



ASL Brescia



FONDAZIONE  
POLIAMBULANZA  
Istituto Ospedaliero



ISTITUTO CLINICO CITTÀ DI BRESCIA




ISTITUTO CLINICO S. ANNA




A.O. Mellino Mellini  
Clinica dei Distretti Socio-Pedagogici





OPUSCOLO  
 REALIZZATO IN  
 DATA PRECEDENTE  
 ALL'ENTRATA IN  
 VIGORE DELLE  
 MODIFICHE  
 INTRODOTTE DALLA  
 RIFORMA SANITARIA  
 L.R.23/2015



**Cari genitori,**

*Vi proponiamo un servizio che vuole assicurare alla mamma e al bambino, dopo la dimissione ospedaliera, la possibilità di continuare a ricevere sostegno e assistenza.*

*Questo servizio nasce dalla collaborazione tra le operatrici e gli operatori dei Punti Nascita delle Strutture di Ricovero e Cura e dei Consultori Familiari dell' Azienda Sanitaria Locale della Provincia di Brescia.*

*Perché voi possiate vivere con serenità questa importante esperienza, confermiamo la disponibilità delle operatrici e degli operatori a fornirvi tutte le informazioni e l'aiuto necessari a risolvere i piccoli e grandi dubbi che possono sorgere quando si torna a casa dopo il parto.*

*Non esitate a contattarci, a volte basta una consulenza telefonica per ritrovare la tranquillità.*

**Che cos'è la dimissione protetta**

E' un servizio di assistenza offerto alle mamme e ai bambini e alle famiglie dopo la dimissione dall'ospedale, un' opportunità per la madre di accudire il proprio bambino, con la sicurezza di poter contare sull'aiuto di personale qualificato.

Il servizio è completamente gratuito e può essere interrotto in qualsiasi momento.



**Chi può utilizzare questo servizio**

Tutte le donne che vivono nei comuni della Provincia di Brescia e che partoriscono presso i punti nascita delle Strutture di ricovero e cura del territorio dell'ASL di Brescia.

**Come si accede al servizio**

Gli operatori del Punto nascita vi illustreranno il servizio e vi inviteranno, se lo desiderate, a compilare il modulo di adesione al Servizio di Dimissione Protetta che verrà inviato al vostro consultorio di riferimento.

Nei giorni successivi alla dimissione, l'ostetrica o l'assistente sanitaria del vostro consultorio familiare vi contatterà telefonicamente per concordare il percorso più vicino alle vostre esigenze: visita domiciliare, colloqui individuali o di coppia, partecipazione a gruppi di sostegno all'allattamento con altre mamme e bambini, incontri di gruppo sulla relazione con il bambino, sulla contraccezione, gruppi di aiuto sulla genitorialità etc.







Sistema Socio Sanitario



**Regione  
Lombardia**

**ATS Brescia**