

# **Criteria medico legali per il riconoscimento del nesso di causa nei mesoteliomi**

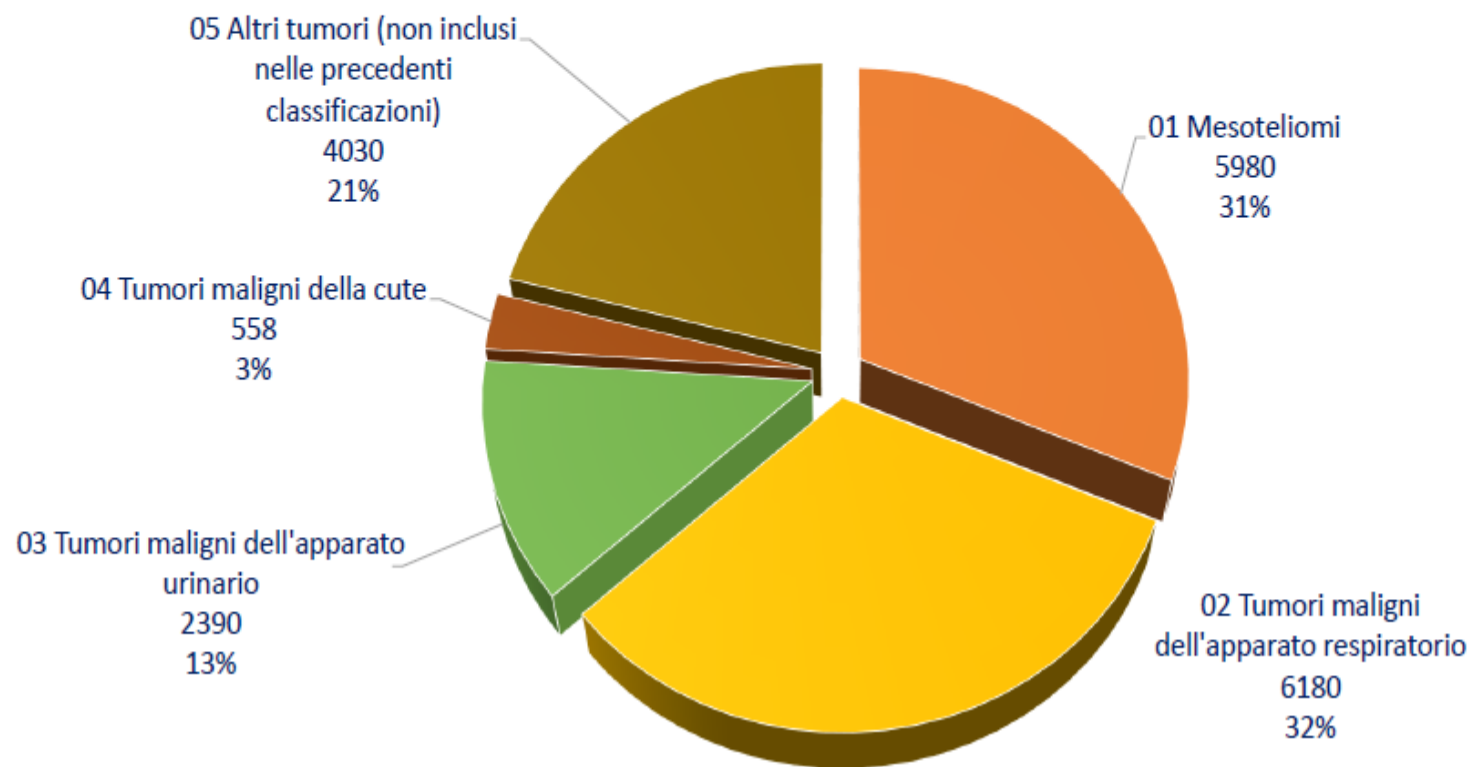
## **I dati INAIL della provincia di Brescia**

Giuseppe ALI'  
INAIL Brescia

# TUMORI PROFESSIONALI IN **ITALIA** 2010-2016

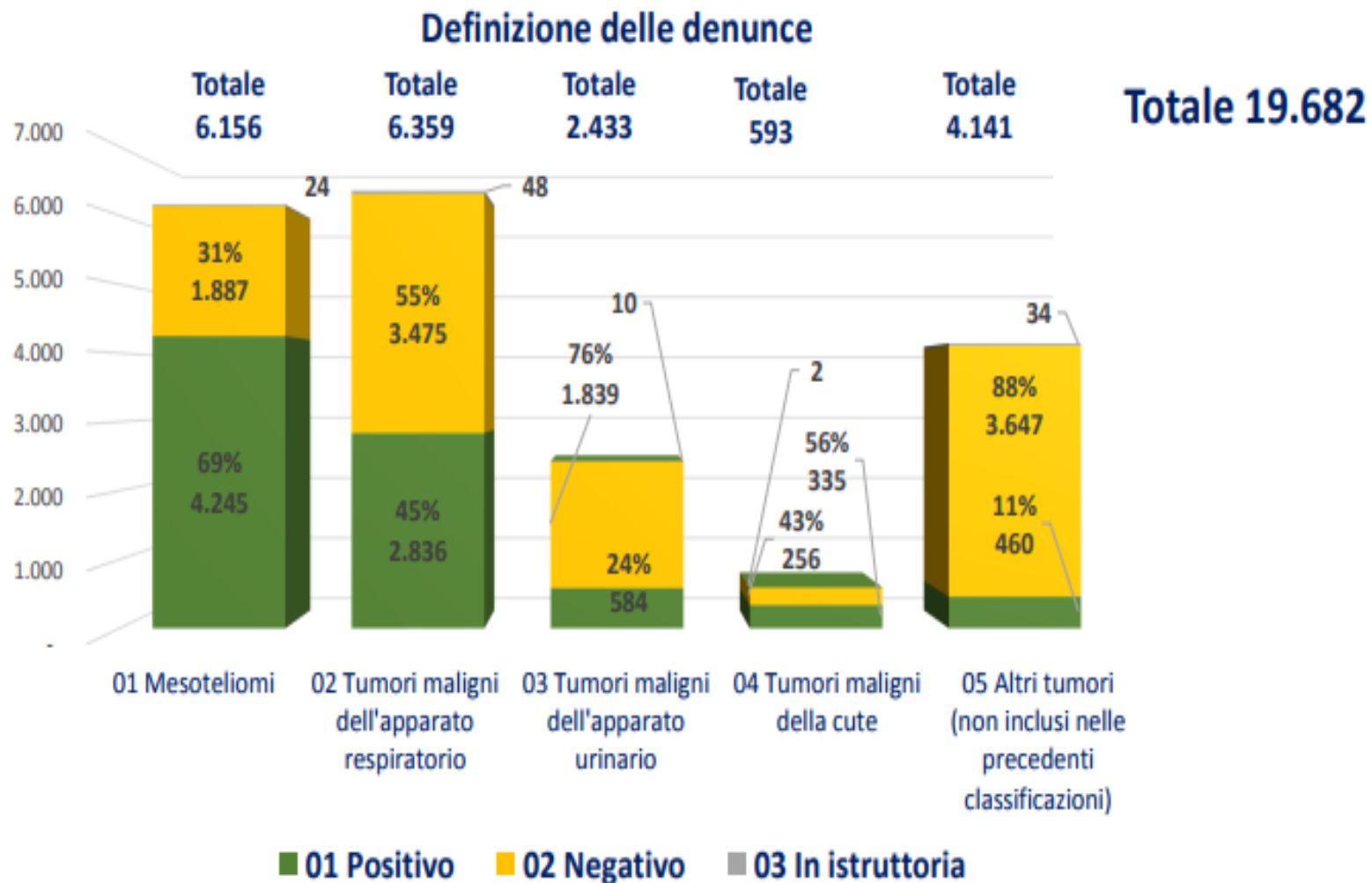
Denunciati o diagnosticati a seguito di accertamento medico legale

**Totale 19.682**  
casi ammessi alla trattazione



# TUMORI PROFESSIONALI IN **ITALIA** 2010-2016

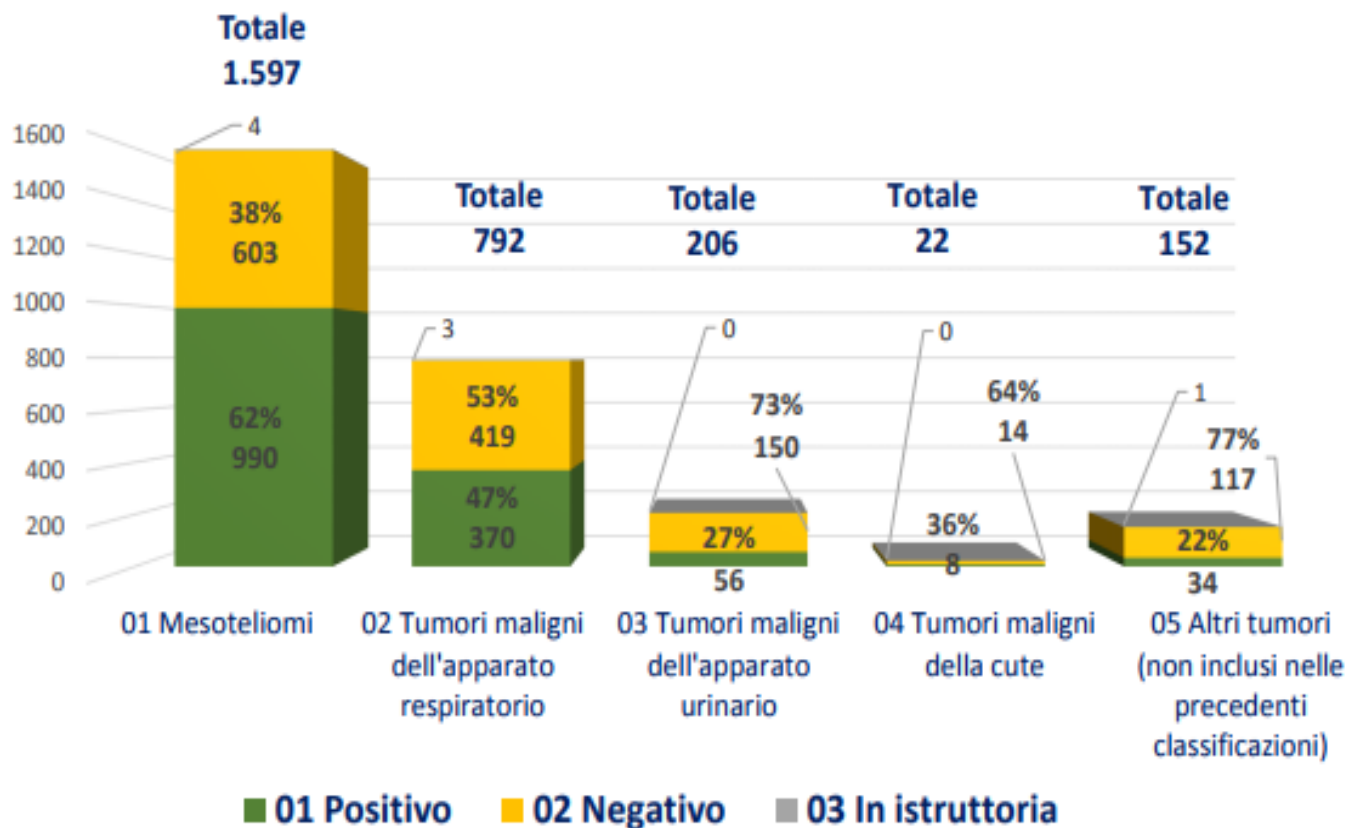
## Denunciati o diagnosticati a seguito di accertamento medico legale



# TUMORI PROFESSIONALI IN **LOMBARDIA** 2010-2016

## Denunciati o diagnosticati a seguito di accertamento medico legale

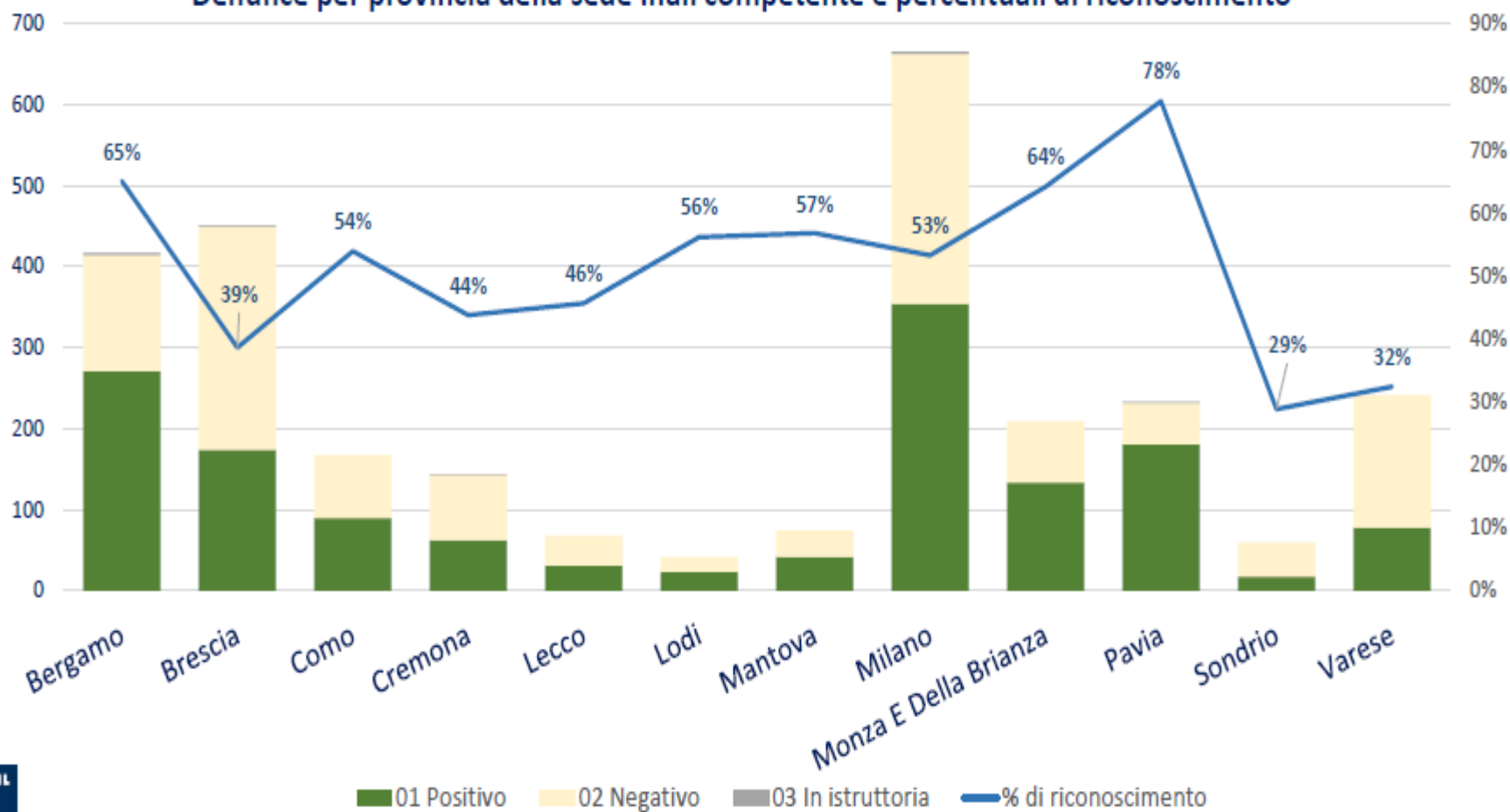
### Definizione delle denunce



# TUMORI PROFESSIONALI IN **LOMBARDIA** 2010-2016

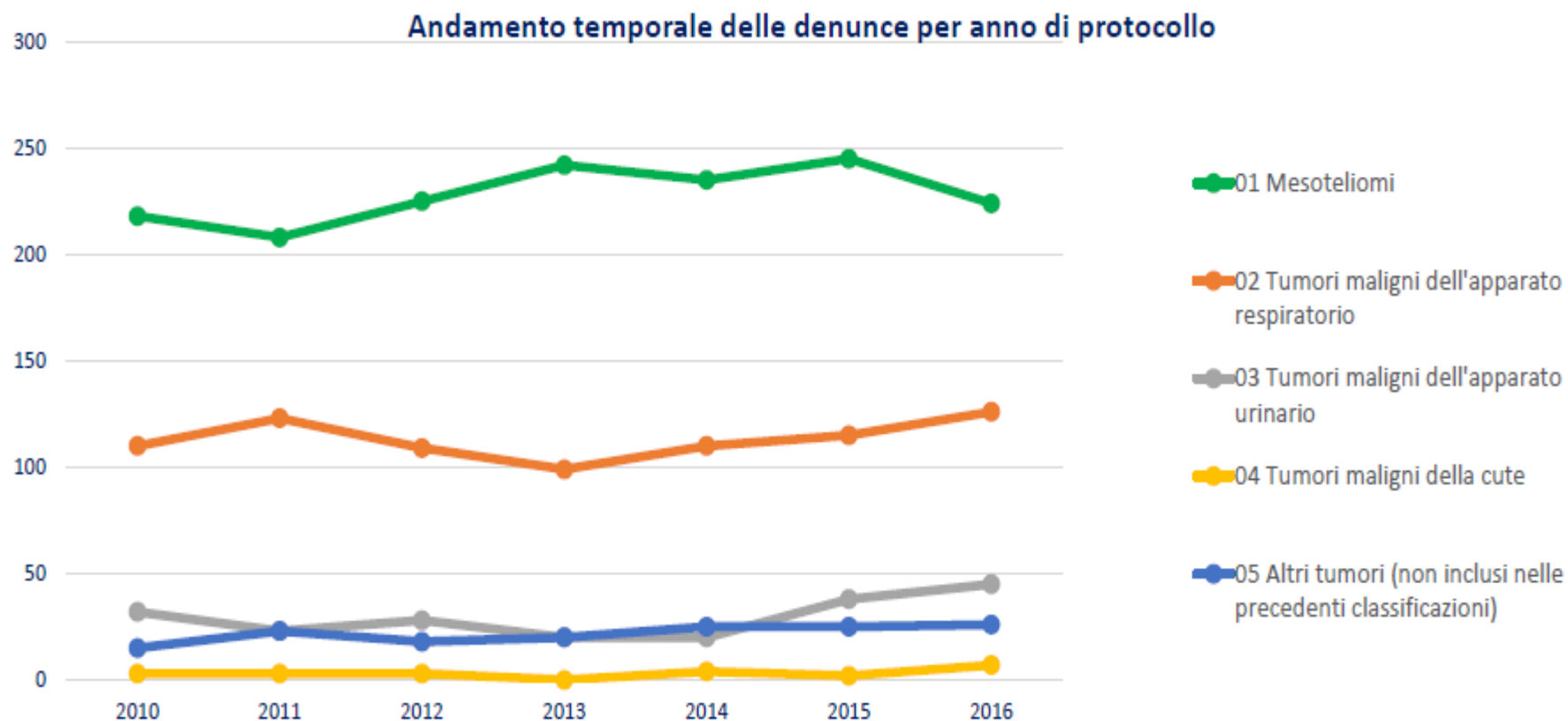
## Denunciati o diagnosticati a seguito di accertamento medico legale

Denunce per provincia della sede Inail competente e percentuali di riconoscimento



## TUMORI PROFESSIONALI IN **LOMBARDIA** 2010-2016

Denunciati o diagnosticati a seguito di accertamento medico legale



# Conclusioni

---

- La Lombardia segue sostanzialmente l'andamento nazionale
  - Concentrazione dei casi ammessi alla tutela sui mesoteliomi e tumori dell'apparato respiratorio.
  - Variabilità di giudizi medico-legali a seconda della provincia di trattazione del caso
- Ma...
  - Le percentuali di riconoscimento sono più elevate se si considerano in alcune province: Pavia, Bergamo, Monza, Mantova.
  - La percentuale dei tumori accertati come tali e riconosciuti è superiore alla media italiana (53% contro 43%).

# L'indagine medico legale per l'accertamento del nesso causale

•••

- Accertamento del rischio
- Indagine clinico – anamnestica
- La valutazione del danno biologico permanente



# L'accertamento del rischio

Ricostruzione di ambienti di lavoro non più presenti

- Libretto di lavoro - estratto conto INPS
- Mappe di rischio INAIL - Indagini ispettive
- Contarp
- Registro Nazionale Mesoteliomi
- A.T.S Servizi Prevenzione e Sicurezza sul lavoro
- Dipartimenti di Medicina del lavoro
- Dati epidemiologici e della letteratura scientifica



# L'accertamento del rischio

- Casi analoghi già riconosciuti
- Fatture acquisti materiale contenente amianto
- Pagamento sovrappremio assicurativo INAIL ex art. 153 T.U.
- Certificazione INAIL di esposizione amianto ex legge n. 257/1992
- Prove testimoniali ?

# L'indagine clinico anamnestica

- Precisa definizione diagnostica ?
- Mesotelioma primitivo ?
- Metastasi pleuriche di neoplasia di altra sede ?
  - rivalutazione pneumologica
  - rivalutazione radiologica
  - rivalutazione anatomo – patologica

## Istruzioni operative INAIL del 16.2.2006

*« L'impossibilità di raggiungere una assoluta certezza scientifica in ordine alla sussistenza del nesso causale non costituisce motivo sufficiente per escludere il riconoscimento della eziologia professionale.*

*La giurisprudenza consolidata e concorde della Corte di Cassazione ritiene sufficiente la ragionevole certezza della genesi professionale della malattia»*

## Istruzioni operative INAIL del 16.2.2006

*« L'accertamento della sussistenza del nesso eziologico sia pure in termini di probabilità qualificata tra il rischio lavorativo e la patologia diagnosticata deve indurre a riconoscere la natura professionale della stessa anche quando abbiano concorso a causarla fattori di rischio extralavorativi»*

Grazie per l'attenzione

*g.ali@inail.it*